

## CONTRÔLE D'ENVIRONNEMENT

### INFORMATIONS CLIENT

**N° Client CREE :**

Société :

Adresse :

Code Postal :

Ville :

Contact Nom Prénom) :

Tel Direct :

E mail :

**Utilisateur :**

Nom et prénom :

Adresse :

Code Postal/Ville :

Téléphone :

E Mail :

Diagnostic :

**Date d'essai :**

**Prescripteur :**

Nom / Structure

Tel / E Mail :

Référence	Désignation	Prix Public TTC	Prix Public HT
-----------	-------------	-----------------	----------------

### EMETTEUR GEWA CONNECT

Caractéristiques standard :






- Emetteur (téléthèse Multibox) à coupler avec un smartphone ou tablette Android (version 5.0 ou suivantes), pour pouvoir contrôler le smartphone ou tablette par défilement à l'aide d'une application fournie (myAbilia.com), et pour contrôler son environnement électrique via cette tablette ou smartphone.
- Emission en Infra-Rouge ou en radio Zwave
- Nombre de fonctions (canaux) illimités
- Fonction "Alerte d'urgence", permet de déclencher plusieurs signaux (appel malade, appel téléphonique, envoi de SMS etc..)
- Pilotage via l'écran du téléphone, en mode tactile ou via un ou deux contacteurs (selon mode de défilement choisi).
- Livré avec : Chargeur secteur pour la Multibox
- Dimensions de la Multibox : 108 x 67 x 22 mm / poids (émetteur seul) : 0,15 Kg.






















16118	<input type="checkbox"/>	EMETTEUR GEWA CONNECT IR et ZWAVE pour ANDROID	2 110,74 €	2 000,70 €	
-------	--------------------------	--	------------	------------	---





### Accessoires Gewa Connect










**Station d'accueil avec support rigide articulé**




16119	<input type="checkbox"/>	SUPPORT RIGIDE ARTICULE AVEC STATION D'ACCUEIL POUR SMARTPHONE QUANTITE : x ____	754,33 €	715,00 €	
16120	<input type="checkbox"/>	SUPPORT RIGIDE ARTICULE AVEC STATION D'ACCUEIL POUR TABLETTE QUANTITE : x ____	1 654,24 €	1 568,00 €	
51036	<input type="checkbox"/>	MODULE BLUE TOOTH R NET SOURIS PC-MAC*	611,50 €	579,62 €	
51041	<input type="checkbox"/>	RNET BLOC DE CONNEXION (HUB 4 BUS)*	66,24 €	62,79 €	
SA77525L10	<input type="checkbox"/>	RNET CABLE 1,0M	33,58 €	31,83 €	
SA77525L20	<input type="checkbox"/>	RNET CABLE 2,0M	40,16 €	38,07 €	

Référence	Désignation	Prix Public TTC	Prix Public HT	
<b>EMETTEURS CONTROL OMNI / CONTROL OMNI LITE</b>				
Caractéristiques standard : <ul style="list-style-type: none"> <li>• Emetteur (téléthèse) avec écran tactile entièrement programmable par PC ou directement par l'utilisateur (fonctions, mode d'affichage, gestion de pictogramme et images, mode de défilement ect...)</li> <li>• Fonctions GSM - Téléphone mobile avec appels et SMS*, Infra rouge et Radio "Z Wave" (permet d'activer les appareils domestiques et le contrôle domotique à l'aide de commandes infrarouges et radios)</li> <li>• Nombre de fonctions (canaux) illimités*</li> <li>• Fonction "Alerte d'urgence", permet de déclencher plusieurs signaux (appel malade, appel téléphonique, envoi de SMS etc..)</li> <li>• Gestion des macro : Emission de plusieurs signaux simultanés ou séquencés</li> <li>• Pilotage via l'écran tactile, via un ou deux contacteurs (selon mode de défilement choisi), via le joystick du fauteuil roulant (selon électronique).</li> <li>• Micro et HP intégrés (main libre)*</li> <li>• Livré avec : Chargeur secteur, Kit main libre (oreillette)*, Carte Micro SD 4 Go, avec adaptateur USB, Stylet, Lacet de transport, membrane de protection des contacts.</li> <li>• Dimensions : 140 x 76 x 27 mm / poids (émetteur seul) : 0,3 Kg.</li> </ul>				
* Sauf OMNI Lite (Pas de fonction GSM / 100 fonctions (canaux) max.)				
01763	<input type="checkbox"/> EMETTEUR GEWA CONTROL OMNI*	3 082,94 €	2 922,22 €	  Radio Z Wave / Infra Rouge / GSM*
01763L	<input type="checkbox"/> EMETTEUR GEWA CONTROL OMNI LITE*	2 001,86 €	1 897,50 €	
Ⓛ <b>ATTENTION</b> : Le Control Omni Lite est proposé sans fonction GSM (Téléphone Mobile) et son nombre de fonctions est limité à 100. <span style="float: right;">*Sauf Omni Lite</span>				
<b>Accessoires Control Omni / Control Omni Lite</b>				
<b>STATIONS D'ACCUEIL</b>				
Ⓛ <b>NOTE</b> : La station d'accueil permet de connecter en permanence l'ensemble des périphériques (ex : contacteur, oreillette, chargeur). Le Control Omni peut y être installé et retiré très facilement, sans avoir à brancher ou à débrancher aucun des périphérique. Cet accessoire "Plug and Play" est très utile dans le cadre d'utilisation sur plusieurs supports (ex : une station d'accueil au fauteuil, une autre au lit au lit).				
<b>Station d'accueil seule</b>				
01764	<input type="checkbox"/> STATION D'ACCUEIL SEULE POUR CONTROL OMNI* QUANTITE : x ____	281,49 €	266,82 €	
<b>Station d'accueil avec support rigide articulé</b>				
01769	<input type="checkbox"/> SUPPORT RIGIDE ARTICULE 38CM AVEC STATION D'ACCUEIL OMNI QUANTITE : x ____	812,35 €	770,00 €	
<b>RACCORDEMENT AU FAUTEUIL ROULANT</b>				
Ⓛ <b>NOTE</b> : Le control Omni peut être piloté partir du joystick d'un fauteuil roulant électrique. Ce dernier doit être équipé d'un module d'interface sur lequel doit être connecter un câble de liaison spécifique pour assurer la liaison au control Omni. La compatibilité dépend du type d'électronique équipant le fauteuil. CREE, en tant qu'organisme accrédité par Penny and Gilles, est en capacité de fournir tout élément relatif à l'électronique R Net. Pour les électroniques Dynamic Control (DX), CREE peut fournir le câble de liaison. Les modules propres au fauteuil devront être fournis avec le fauteuil. Nous consulter le cas échéant pour toute autre électronique.				
<b>Raccordement sur électronique R Net</b> 				
Ⓛ <b>IMPORTANT</b> : Le raccordement au fauteuil équipé d'une électronique R Net doit comprendre : Le module R Net IOM, le câble de connexion Control Omni - Rnet (pour liaison Control Omni-IOM), un câble R Net (pour liaison IOM-Fauteuil, longueur à choisir en fonction de l'implantation), et le cas échéant : un bloc de connexion (selon équipement du fauteuil) et un câble de recharge sur batteries du fauteuil.				
01788	<input type="checkbox"/> CABLE DE CONNEXION CONTROL OMNI / R'NET*	37,28 €	35,34 €	 Cable R net - Control Prog   Module IOM   Bloc de connexion (Hub R Net)   Cable R net   Cable de charge fauteuil (avec fusible)
51040	<input type="checkbox"/> R NET MODULE IOM*	493,27 €	457,65 €	
51041	<input type="checkbox"/> RNET BLOC DE CONNEXION (HUB 4 BUS)*	66,24 €	62,79 €	
SA77525L05	<input type="checkbox"/> RNET CABLE 0,5M	39,02 €	36,99 €	
SA77525L10	<input type="checkbox"/> RNET CABLE 1,0M	33,58 €	31,83 €	
SA77525L12	<input type="checkbox"/> RNET CABLE 1,2M	34,18 €	32,40 €	
SA77525L15	<input type="checkbox"/> RNET CABLE 1,5M	38,45 €	36,45 €	
SA77525L20	<input type="checkbox"/> RNET CABLE 2,0M	40,16 €	38,07 €	
SA77525L25	<input type="checkbox"/> RNET CABLE 2,5M	41,75 €	39,57 €	
<b>Raccordement sur électronique Dynamic Control (DX)</b>				
Ⓛ <b>IMPORTANT</b> : Le raccordement au fauteuil équipé d'une électronique Dynamic control (DX) doit comprendre : le câble de connexion Control Omni - DX (pour liaison Control Omni - Module ECU) et le cas échéant un câble de recharge sur batteries du fauteuil.				
Ⓛ <b>ATTENTION</b> : Le fauteuil doit être équipé d'un module ECU / non fourni par CREE. Voir auprès du fournisseur du fauteuil.				
01799	<input type="checkbox"/> CABLE DE CONNEXION CONTROL OMNI / DX*	37,28 €	35,34 €	 Cable DX - Control Omni

Référence	Désignation	Prix Public TTC	Prix Public HT	
<b>EMETTEUR CONTROL PROG</b>				
Caractéristiques standard : • Boîtier galbé en ABS ultra résistant aux chocs. • Pilotable par son clavier, par contacteur(s) ou par le joystick d'un fauteuil roulant (électroniques R Net ou Dynamic Control DX). • 241 fonctions programmables réparties sur 15 niveaux. • Livré avec câble USB de transfert de données vers PC, lacet de transport et guide doigt • Dimensions : 134 x 70 x 25 / Poids (émetteur seul) 180g / alimentation : 4 piles LR03 type AAA 1,5V / Portée IR jusqu'à 30 m, omnidirectionnelle / Force d'appui sur les touches 100g				
				
01709	<input type="checkbox"/> EMETTEUR IR CONTROL PROG + OUTIL DE SAUVEGARDE USB	1 033,90 €	980,00 €	 Cable USB de sauvegarde
<b>Accessoires Control Prog</b>				
<b>Supports pour Control Prog</b>				
① : <b>NOTE</b> : Plusieurs supports peuvent être choisis pour installer le Control Prog en divers lieux (Ex : au fauteuil, au lit...)				
<b>Support rigide modulaire</b>				
011765	<input type="checkbox"/> SUPPORT RIGIDE ARTICULE 50CM POUR CONTROL PROG QUANTITE : x ____	238,68 €	226,24 €	 Support rigide
<b>Support flexible</b>				
011764	<input type="checkbox"/> SUPPORT FLEXIBLE 40CM POUR CONTROL PROG QUANTITE : x ____	557,72 €	528,64 €	 Supports flexible
011766	<input type="checkbox"/> SUPPORT FLEXIBLE 60CM POUR CONTROL PROG QUANTITE : x ____	567,17 €	537,60 €	
<b>RACCORDEMENT AU FAUTEUIL ROULANT</b>				
① : <b>NOTE</b> : Le control Prog peut être piloté partir du joystick d'un fauteuil roulant électrique. Ce dernier doit être équipé d'un module d'interface sur lequel doit être connecter un câble de liaison spécifique pour assurer la liaison au control Prog. La compatibilité dépend du type d'électronique équipant le fauteuil. CREE, en tant qu'organisme accrédité par Penny and Gilles, est en capacité de fournir tout élément relatif à l'électronique R Net. Pour les électroniques Dynamic Control (DX), CREE peut fournir le câble de liaison. Les modules propres au fauteuil devront être fournis avec le fauteuil. Nous consulter le cas échéant pour toute autre électronique.				
<b>Raccordement sur électronique R Net</b> 				
① <b>IMPORTANT</b> : Le raccordement au fauteuil équipé d'une électronique R Net doit comprendre : Le module R Net IOM, le câble de connexion Control Prog - Rnet (pour liaison Control Prog-IOM), un câble R Net (pour liaison IOM-Fauteuil, longueur à choisir en fonction de l'implantation), et le cas échéant : un bloc de connexion (selon équipement du fauteuil) et un câble de recharge sur batteries du fauteuil.				
01797	<input type="checkbox"/> CABLE DE CONNEXION CONTROL PROG / ELECTRONIQUE P&G*			 Cable R net - Control Prog Module IOM Bloc de connexion (Hub R Net) Cable R net
51040	<input type="checkbox"/> R NET MODULE IOM*	493,27 €	457,65 €	
51041	<input type="checkbox"/> RNET BLOC DE CONNEXION (HUB 4 BUS)*	66,24 €	62,79 €	
SA77525L05	<input type="checkbox"/> RNET CABLE 0,5M	39,02 €	36,99 €	
SA77525L10	<input type="checkbox"/> RNET CABLE 1,0M	33,58 €	31,83 €	
SA77525L12	<input type="checkbox"/> RNET CABLE 1,2M	34,18 €	32,40 €	
SA77525L15	<input type="checkbox"/> RNET CABLE 1,5M	38,45 €	36,45 €	
SA77525L20	<input type="checkbox"/> RNET CABLE 2,0M	40,16 €	38,07 €	
SA77525L25	<input type="checkbox"/> RNET CABLE 2,5M	41,75 €	39,57 €	
<b>Raccordement sur électronique Dynamic Control (DX)</b>				
① <b>IMPORTANT</b> : Le raccordement au fauteuil équipé d'une électronique Dynamic control (DX) doit comprendre : le câble de connexion Control Prog - DX (pour liaison Control Prog - Module ECU) et le cas échéant un câble de recharge sur batteries du fauteuil.				
① <b>ATTENTION</b> : Le fauteuil doit être équipé d'un module ECU / non fourni par CREE. Voir auprès du fournisseur du fauteuil.				
01796	<input type="checkbox"/> CABLE DE CONNEXION CONTROL PROG / ELECTRONIQUE DX*			 Cable DX - Control Prog
<b>AUTRES ACCESSOIRES CONTROL PROG</b>				
01747	<input type="checkbox"/> CORDON ADAPTATEUR DE RELAIS*			 Cordon adaptateur de relais
① <b>NOTE</b> : Le cordon adaptateur de relais permet de piloter un périphérique externe directement connecté au Control Prog à sa prise relais externe.				

Référence	Désignation		Prix Public TTC	Prix Public HT	
<b>EMETTEURS CONTROL MEDI</b>					
Caractéristiques standard : <ul style="list-style-type: none"> <li>• Nouveau concept d'émetteur infrarouge ET radio compact et Programmable.</li> <li>• 8 touches en façade donnant accès à 24 canaux.</li> <li>• défilement par un contacteur externe.</li> <li>• Dimension du boîtier : 56 x 100 x 22 mm</li> <li>• Dimension des boutons : 15 x 15 mm</li> <li>• Force utile (appui sur touches) : &lt; 160 grammes</li> </ul>					
01922	<input type="checkbox"/>	EMETTEUR CONTROL MEDI MULTI*	902,03 €	855,00 €	 Radio Z Wave / Infra Rouge
01921	<input type="checkbox"/>	EMETTEUR CONTROL MEDI STANDARD*	333,75 €	316,35 €	
01920	<input type="checkbox"/>	EMETTEUR CONTROL MEDI EASY*	190,93 €	180,98 €	
<b>SUPPORT POUR EMETTEURS CONTROL MEDI</b>					
① : NOTE : Plusieurs supports peuvent être choisis pour installer le Control Prog en divers lieux (Ex : au fauteuil, au lit...)					
<b>Support flexible</b>					
01924	<input type="checkbox"/>	SUPPORT RIGIDE ARTICULE 50CM POUR CONTROL MEDI  QUANTITE : x ____	295,40 €	280,00 €	
Référence	Désignation		Prix Public TTC	Prix Public HT	
<b>EMETTEUR PROGRESS STAR USB</b>					
Caractéristiques standard : <ul style="list-style-type: none"> <li>• Emetteur IR qui peut émettre 256 canaux différents (256 fonctions)</li> <li>• Contrôlé depuis le PC via un câble USB (fourni)</li> <li>• Contrôlé à l'aide d'un logiciel de pilotage à l'écran, le Progress PC (à télécharger)</li> <li>• Sauvegarde des mémoires possible sur le PC</li> <li>• Peut apprendre les canaux des autres télécommandes IR (télévision..)</li> <li>• Utilisation directe possible avec un contacteur pour appel d'urgence</li> </ul>					
01754	<input type="checkbox"/>	EMETTEUR PROGRESS STAR USB	611,90 €	580,00 €	

Référence	Désignation	Prix Public TTC	Prix Public HT	
<b>CONTACTEURS</b>				
<b>CONTACTEURS BUDDY ET BIG BUDDY</b>				
06215	<input type="checkbox"/> CONTACTEUR BUDDY ROUGE*	123,58 €	117,14 €	 Contacteurs Buddy
06216	<input type="checkbox"/> CONTACTEUR BUDDY VERT*	123,58 €	117,14 €	
06219	<input type="checkbox"/> CONTACTEUR BUDDY JAUNE*	123,58 €	117,14 €	
06220	<input type="checkbox"/> CONTACTEUR BUDDY BLEU*	123,58 €	117,14 €	
06221	<input type="checkbox"/> CONTACTEUR BUDDY NOIR*	123,58 €	117,14 €	
06303	<input type="checkbox"/> CONTACTEUR BIG BUDDY ROUGE*	123,58 €	117,14 €	 Contacteur Big Buddy
06304	<input type="checkbox"/> CONTACTEUR BIG BUDDY VERT*	123,58 €	117,14 €	
06305	<input type="checkbox"/> CONTACTEUR BIG BUDDY JAUNE*	123,58 €	117,14 €	
06306	<input type="checkbox"/> CONTACTEUR BIG BUDDY BLEU*	123,58 €	117,14 €	
<b>CONTACTEURS PIKO 50</b>				
01106	<input type="checkbox"/> CONTACTEUR PIKO ROUGE	188,00 €	178,20 €	 Contacteurs Piko
01107	<input type="checkbox"/> CONTACTEUR PIKO VERT	188,00 €	178,20 €	
01108	<input type="checkbox"/> CONTACTEUR PIKO BLEU	188,00 €	178,20 €	
01109	<input type="checkbox"/> CONTACTEUR PIKO JAUNE	188,00 €	178,20 €	
01111	<input type="checkbox"/> CONTACTEUR PIKO NOIR	188,00 €	178,20 €	
01112	<input type="checkbox"/> CONTACTEUR PIKO BLANC	188,00 €	178,20 €	
4515ETN	<input type="checkbox"/> CONTACTEUR PIKO ETANCHE NOIR (WR)	225,77 €	214,00 €	
4515ETR	<input type="checkbox"/> CONTACTEUR PIKO ETANCHE ROUGE (WR)	225,77 €	214,00 €	
<b>CONTACTEURS MINI PIKO 30</b>				
4510J	<input type="checkbox"/> CONTACTEUR MINI PIKO JAUNE	158,25 €	150,00 €	 Contacteurs Mini Piko
4510N	<input type="checkbox"/> CONTACTEUR MINI PIKO NOIR	158,25 €	150,00 €	
4510B	<input type="checkbox"/> CONTACTEUR MINI PIKO BLANC	158,25 €	150,00 €	
4510ETN	<input type="checkbox"/> CONTACTEUR MINI PIKO ETANCHE NOIR (WR)	225,77 €	214,00 €	
4510ETR	<input type="checkbox"/> CONTACTEUR MINI PIKO ETANCHE ROUGE (WR)	225,77 €	214,00 €	
<b>CONTACTEUR AU SOUFFLE</b>				
01119	<input type="checkbox"/> CONTACTEUR AU SOUFFLE	253,52 €	240,30 €	 Contacteur au soufflé
<b>CONTACTEUR COUSSIN ROUGE</b>				
01115	<input type="checkbox"/> CONTACTEUR COUSSIN ROUGE	127,66 €	121,00 €	 Contacteur coussin
<b>CONTACTEUR FLEXIBLE</b>				
01118	<input type="checkbox"/> CONTACTEUR FLEXIBLE*	218,76 €	207,36 €	 Contacteur Flexible
<b>CONTACTEURS SPECS</b>				
06321	<input type="checkbox"/> CONTACTEUR SPECS ROUGE	159,52 €	151,20 €	 Contacteurs Specs
06322	<input type="checkbox"/> CONTACTEUR SPECS VERT	105,92 €	100,40 €	
06323	<input type="checkbox"/> CONTACTEUR SPECS JAUNE	105,92 €	100,40 €	
06324	<input type="checkbox"/> CONTACTEUR SPECS BLEU	105,92 €	100,40 €	
06228	<input type="checkbox"/> CONTACTEUR SPECS NOIR	159,52 €	151,20 €	
<b>CONTACTEURS MICRO-LEGRS</b>				
06247	<input type="checkbox"/> CONTACTEUR MICRO-LEGER*	239,49 €	227,00 €	 Micro-léger

Référence	Désignation		Prix Public TTC	Prix Public HT	
<b>SUPPORTS DE CONTACTEURS</b>					
01635	<input type="checkbox"/>	PIPETTE AVEC FLEXIBLE ET SUPPORT POUR CONTACTEUR AU SOUFFLE	147,17 €	139,50 €	 Pipette avec flexible
063366	<input type="checkbox"/>	SUPPORT FLEXIBLE POUR CONTACTEUR MICRO LEGER	449,01 €	425,60 €	
063406	<input type="checkbox"/>	SUPPORT FLEXIBLE POUR AUTRES CONTACTEURS	408,83 €	387,52 €	

Référence	Désignation		Prix Public TTC	Prix Public HT	
<b>KIT DE 7 CONTACTEURS POUR SERVICES D'ERGOTHERAPIE</b>					
62000	<input type="checkbox"/>	KIT DE 7 CONTACTEURS + TESTEUR SONORE	696,30 €	660,00 €	Kit 7 contacteurs
Sur devis	<input type="checkbox"/>	LOCATION DU KIT DE 7 CONTACTEURS + TESTEUR SONORE			

## RECEPTEURS IR ET/OU ZWAVE

Référence	Désignation	Prix Public TTC	Prix Public HT	
<b>EQUIPEMENT ASCENSEURS</b>				
<b>Récepteurs sur cabine</b>				
01737	<input type="checkbox"/> RECEPTEUR IR 8 CANAUX 230 V*	1 042,08 €	987,75 €	 Récepteur IR
01738	<input type="checkbox"/> RECEPTEUR IR 16 CANAUX 230 V*	1 480,16 €	1 403,00 €	
01760	<input type="checkbox"/> RECEPTEUR IR-8M 24V*	935,36 €	888,60 €	
01761	<input type="checkbox"/> RECEPTEUR IR-16M 24V*	1 242,79 €	1 178,00 €	
<b>Détecteur dans cabine</b>				
01745	<input type="checkbox"/> DETECTEUR IR AVEC PRE-AMPLI CABLE 6 M*	240,48 €	227,94 €	 Déecteur IR
<b>Récepteurs de paliers</b>				
01900	<input type="checkbox"/> RECEPTEUR 2 CANAUX ANDROMEDA IR-REC2*	499,60 €	473,56 €	 Récepteur IR/Zwave
<b>RECEPTEURS IR (INFRA ROUGE) ET RADIO (Z WAVE)</b>				
<b>RECEPTEURS ANDROMEDA INFRA ROUGES 1 A 4 CANAUX</b>				
01900	<input type="checkbox"/> RECEPTEUR 2 CANAUX ANDROMEDA IR-REC2*	499,60 €	473,56 €	 Récepteur Andromeda 01903 pour rails DIN
01901	<input type="checkbox"/> RECEPTEUR 4 CANAUX ANDROMEDA IRZ-REC4*	607,72 €	576,04 €	
01902	<input type="checkbox"/> DETECTEUR ANDROMEDA AVEC CABLE 3 M. IR-DET3*	233,02 €	220,88 €	 Récepteurs Andromeda IR/Zwave
01903	<input type="checkbox"/> RECEPTEUR 4 CANAUX ANDROMEDA IRZ-REC4 DIN*	555,53 €	526,57 €	
01904	<input type="checkbox"/> RECEPTEUR 4 CANAUX ANDROMEDA IRZ-REC4 POUR L'EXTERIEUR*	628,23 €	595,48 €	
01905	<input type="checkbox"/> RECEPTEUR 4 CANAUX ANDROMEDA IRZ-REC4 POUR OUVEREUR DE FENÊTRE	609,59 €	577,81 €	
01906	<input type="checkbox"/> DETECTEUR ANDROMEDA AVEC CABLE 15 M. IR-DET15*	287,08 €	272,12 €	
<b>RECEPTEURS DE LIT MOTORISE</b>				
<b>Récepteurs</b>				
01717	<input type="checkbox"/> RECEPTEUR ANDROMEDA 8 FONCTIONS DE LIT*	1 071,91 €	1 016,03 €	 Récepteurs Andromeda IR pour lit motorisé
01718	<input type="checkbox"/> RECEPTEUR DE LIT 8 FONCTIONS POUR MOTEUR LINAK MODULAIRE 10 FICHES*	1 319,84 €	1 251,04 €	
01719	<input type="checkbox"/> RECEPTEUR DE LIT 8 FONCTIONS POUR MOTEUR LINAK 8 FICHES*	1 319,84 €	1 251,04 €	
01720	<input type="checkbox"/> RECEPTEUR DE LIT 8 FONCTIONS POUR MOTEUR DEWERT 5 FICHES*	1 319,84 €	1 251,04 €	
01721	<input type="checkbox"/> RECEPTEUR DE LIT 8 FONCTIONS POUR MOTEUR DEWERT 13 FICHES*	1 319,84 €	1 251,04 €	
<b>Jeux de câbles de connexion pour moteurs de lit (vérins)</b>				
017250	<input type="checkbox"/> JEU DE CABLES POUR MOTEUR LINAK MODULAIRE 10 FICHES*	313,18 €	296,86 €	
017260	<input type="checkbox"/> JEU DE CABLES POUR MOTEUR LINAK 8 FICHES*	313,18 €	296,86 €	
017270	<input type="checkbox"/> JEU DE CABLES POUR MOTEUR DEWERT 5 FICHES*	313,18 €	296,86 €	
017280	<input type="checkbox"/> JEU DE CABLES POUR MOTEUR DEWERT 13 FICHES*	313,18 €	296,86 €	
<b>PRISE MURALE IR / RADIO (ZWAVE) COMMANDEE</b>				
01908	<input type="checkbox"/> PRISE IR/ZWAVE COMMANDEE*	384,02 €	364,00 €	 Prise IR/Zwave commandée