

# NIELSEN LINE GAS-TIP



**DK:** Betjeningsvejledning  
**SE:** Bruksanvisningen  
**NO:** Bruker vejledning  
**EN:** User Guide

**DE:** Bedienungsanleitung-  
**FIN:** Käyttöohje  
**FR:** Manuel  
**NL:** Gebruiksaanwijzing

**DK:** Bade-/Toiletstol  
**SE:** Dusch-/Toalettstol  
**NO:** Dusj-/Toalettstol  
**EN:** Shower-/Commode chair  
**DE:** Dusch-/Toilettenstuhl  
**FIN:** Suihku-/ WCtuoli  
**FR:** Douche-/Chaise Percée  
**NL:** Douche-/Toiletstoel

1

**DK:** Produktbeskrivelse  
**SE:** Produktbeskrivning  
**NO:** Produktbeskrivelse  
**EN:** Product Description  
**DE:** Produktbeschreibung  
**FIN:** Tuotekuvaus  
**FR:** Description du produit  
**NL:** Productbeschrijving

2

**DK:** Vedligeholdelse/Garant  
**SE:** Företåndande/Garanti  
**NO:** Vedlikehold/Garanti  
**EN:** Maintenance/Warranty  
**DE:** Wartung/Garantie  
**FIN:** Huolto/Takuu  
**FR:** Maintenance/Garantie  
**NL:** Onderhoud/Garantie

3

**DK:** Samlevejledning  
**SE:** Monteringsanvisningar  
**NO:** Monteringsvejledning  
**EN:** Assembling instruction  
**DE:** Montageanleitung  
**FIN:** Kokoamisohje  
**FR:** Instructions d'installation  
**NL:** Montagehandleiding

4

**DK:** Betjeningsvejledning  
**SE:** Brukanvisning  
**NO:** Bruker vejledning  
**EN:** User guide  
**DE:** Bedienungsanleitung  
**FIN:** Käyttöohje  
**FR:** Manuel  
**NL:** Gebruiksaanwijzing

5

**DK:** Reservedele  
**SE:** Reservdelar  
**NO:** Reservedeler  
**EN:** Spare Parts  
**DE:** Ersatzteile  
**FIN:** Varaosat  
**FR:** Pièces de rechange  
**NL:** Reserve-onderdelen

# 1 Nielsen Line Gas-Tip

**DK:** Beregnet til brug ved badning/brusning samt ved toiletbesørgelse

**SE:** För användning i bad/dusch och toalett

**NO:** Beregnet for bruk i badning/dusjing og toalett **EN:**

Intended for use in bath/showering and toilet


**DE:** Für den Gebrauch in Bad/Dusche und Toilette

**FIN:** Tarkoitettu kylpy-/suihku—ja wc-käyttöön

**FR:** Conçu pour une utilisation en salle de bain/douche et WC

**NL:** Bedoeld voor gebruik in bad/douchen en toilet



<b>Art.no.</b>	313050	313051
<b>ISO</b>	09 12 03	09 12 03
<b>HMI. No.</b>	119169	119170
 kg	16 kg	16 kg

**DK:** Forventet levetid: 10-15 år  
**SE:** Förväntad livslängd: 10-15 år  
**NO:** Forventet levetid: 10-15 år  
**EN:** Life expectancy: 10-15 years

**DE:** Lebenserwartung: 10-15 Jahre  
**FIN:** Käyttöikä arvio: 10-15 Vuotta  
**FR:** Espérance de vie: 10-15 ans  
**NL:** Levensverwachting: 10-15 jaar

# 2

**DK:** Vedligeholdelse/Garant  
**SE:** Företärdande/Garanti  
**NO:** Vedlikehold/Garanti  
**EN:** Maintenance/Warranty

**DE:** Wartung/Garantie  
**FIN:** Huolto/Takuu  
**FR:** Maintenance/Garantie  
**NL:** Onderhoud/Garantie

**DK:** For din sikkerhed  
**SE:** För din säkerhet  
**NO:** For din sikkerhet  
**EN:** For your safety  
**DE:** Für Ihre Sicherheit  
**FIN:** Turvallisuusohje  
**FR:** Pour votre sécurité  
**NL:** Voor uw veiligheid



**DK:** Rengøring uden skuremidler

**DE:** Reinigen Sie ohne Scheuermittel

**SE:** Rengör utan skurmedel


**FIN:** Älä käytä hankaavia puhdistusaineita

**NO:** Rengjør uten slipemidler

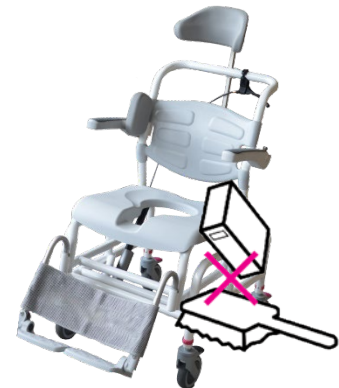
**FR:** Nettoie sans produits abrasifs

**EN:** Clean without scouring agents

**NL:** Reinigt zonder schuurmiddelen



**Min 5—Max9**



**DK:** 2 års reklamationsret mod fabriktionsfejl

**DE:** 2 Jahre Reklamationsrecht auf Fabrikationsfehler

**SE:** 2 års reklamationsrätt mot fabriktionsfel

**FIN:** 2 vuotta kattaen valmistus- ja materiaaliviat

**NO:** 2 års garanti mot fabriktionsfeil

**FR:** 2 ans de garantie contre les erreurs de fabrication

**EN:** 2 years right of complaint against manufacturing errors. **NL:** 2 jaar garantie op fabricage fouten





# 3

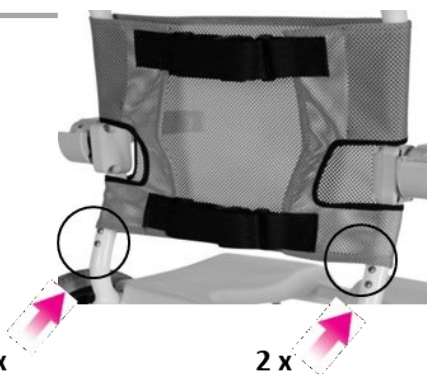
**DK:** Montering  
**SE:** Montage  
**NO:** Montering  
**EN:** Mounting

**DE:** Montage  
**FIN:** Kiinnitys  
**FR:** Montage  
**NL:** Montage

**DK:** Hjul  
**SE:** Hjul  
**NO:** Hjul  
**EN:** Wheels  
**DE:** Räder  
**FIN:** Pvärät  
**FR:** Roues  
**NL:** Wielen





**DK:** Rygstel  
**SE:** Rygstödsramen  
**NO:** Ryggramme  
**EN:** Back frame  
**DE:** Rückenrahmen  
**FIN:** Selkäosan Runko  
**FR:** Cadre Retour  
**NL:** Achterkader





**DK:** Skruer efterspænde efter 30 dage  
**SE:** Dra åt skruvarna efter 30 dagar  
**NO:** Stram boltene etter 30 dager  
**EN:** Re-tighten bolts after 30 days  
**DE:** Schrauben nachziehen nach 30 Tagen  
**FIN:** Kiristä kiinnitysruuvit 30 päivän kuluttua  
**FR:** Resserrer les boulons après 30 jours  
**NL:** Natrekken bouten na 30dagen

**DK:** Sæde  
**SE:** Sits  
**NO:** Sete  
**EN:** Seat  
**DE:** Sitz  
**FIN:** Istuin  
**FR:** Siège  
**NL:** Zitje




**DK:** Armlæn  
**SE:** Armstöd  
**NO:** Armlene  
**EN:** Armrest  
**DE:** Armlehne  
**FIN:** Käsinoja  
**FR:** Accoudoir  
**NL:** Armsteun



**DK:** Betjeningsvejledning  
**SV:** Brukanvisning  
**NO:** Bruker vejledning  
**EN:** User guide

**DE:** Bedienungsanleitung  
**FI:** Käyttöohje  
**FR:** Manuel  
**NL:** Gebruiksaanwizing

**DK:** Højde indstilling  
**SE:** Höjdjustering  
**NO:** Høydejustering  
**EN:** Height adjustment  
**DE:** Höhenverstellung  
**FIN:** Korkeudensäätö  
**FR:** Réglage de la hauteur  
**NL:** Hoogteverstelling




4 x


**DK:** Netryg  
**SE:** Netrygg  
**NO:** Netryggstøtte  
**EN:** Netweave back  
**GE:** Netz Rückenlehne  
**FIN:** Verkkoselkänoja  
**FR:** Dossier net  
**NL:** Net rugleuning



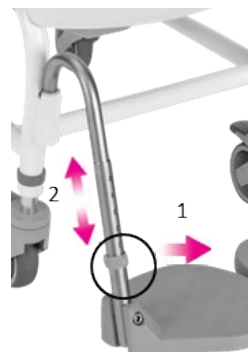
**DK:** Brug/afmontering af armlæn  
**SE:** Använd/Ta bort Armstöd  
**NO:** Bruk/fjerne armlenene  
**EN:** Use/removing the armrests  
**DE:** Nutzung/Entfernung der Armlehnen  
**FIN:** Kiinnitä / Irrota käsinojat  
**FR:** Utilisation/Retrait des accoudoirs  
**NL:** Gebruik/Verwijderen van de armleuningen



**DK:** Betjening af fodstøtter  
**SE:** Bruk av fotstöd  
**NO:** Bruk av fotstøtte  
**EN:** Operation of footrest  
**DE:** Bedienung der Fußstützen  
**FIN:** Jalkatuen käyttö  
**FR:** Opération de foodrest  
**NL:** Werking van foodrest





**DK:** Højdejustering af fodstøtter  
**SE:** Höjdställning av benstöd  
**NO:** Høydejustering av fotstøttene  
**EN:** Adjusting footrests in height  
**DE:** Höhenverstellbare Fußstützen  
**FIN:** Astinlevyn korkeussäätö  
**FR:** Réglable en hauteur  
**NL:** In hoogte verstelbare



**DK:** Betjeningsvejledning  
**SV:** Brukanvisning  
**NO:** Bruker vejledning  
**EN:** User guide


**DE:** Bedienungsanleitung  
**FI:** Käyttöohje  
**FR:** Manuel  
**NL:** Gebruiksaanwizing

**DK:** Vinkeljustering af fodstøtter  
**SE:** Vinkeljustering av fotstöd  
**NO:** Vinkel innstilling av fotstøtte  
**EN:** Angle adjustment of the footrests  
**DE:** Winkeleinstellung der Fußstützen  
**FIN:** Alusastian käyttö  
**FR:** Réglage de l'angle des repose-pieds  
**NL:** Hoek aanpassing van de voetsteunen



**DK:** Siderstøtterne klikkes ned i de firkantede rør på stellet. Ved justering i dyden løsnes fingerskruen og strammes igen ved rette position.  
**SV:** Sidostöden klickas ned i de fyrkantiga rören i ramen. Genom justering av djpet lossa skruv och dra åt igen vid rätt position.  
**NO:** Siderstøttene klikkes ned i de firkantede rørene av rammen. Ved å justere dybden løsne vingeskruen og skru igjen til rett stilling.

**EN:** The side supports is clicked down into the square pipes of the frame. By adjusting the depth loosen the thumb screw and tighten again at the right position.  
**DE:** Die Seitenstützen in die quadratischen Rohre des Rahmens geklickt wird. Durch die Einstellung lösen die Tiefe, um die Daumenschraube und ziehen wieder an der richtigen Stelle.  
**FIN:** Sivutuet napsautetaan alas neliöputkien kehyksen. Säätämällä syvyyttä löysää peukalon ja kiristä jälleen oikeaan asentoon  
**FR:** Les supports latéraux sont cliqués dans les tuyaux carrés du cadre. En ajustant la profondeur, desserrer la vis à oreilles et resserrer à la bonne position.  
**NL:** De zijsteunen geklikt beneden in de vierkante buizen van het frame. Door het aanpassen van de diepte draai de duimschroef en weer vast op de juiste plaats.




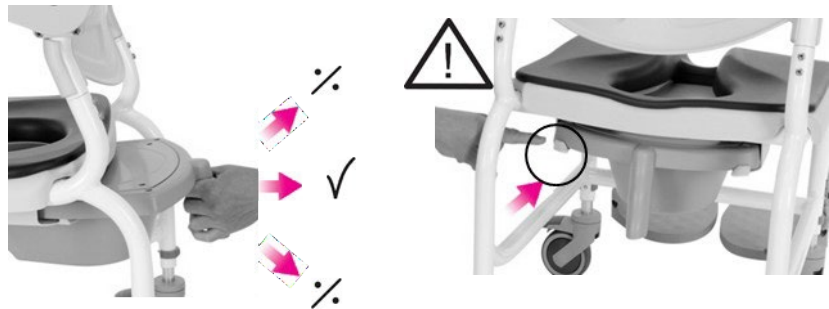
**DK:** Nakkestøtten justeres i højden ved at løsne og stramme skruen ved rette position.  
**SV:** Huvudstödet är justerbart i höjd genom att lossa och dra åt skru ven i rätt position.  
**NO:** Hodestøtten er justerbar i høyden ved å løsne og stramme skruen på riktig posisjon.  
**EN:** The headrest is adjustable in height by loosening and tightening the screw at the right position.

**DE:** Die Kopfstütze höhenverstellbar ist durch Lösen der Schraube und an der richtigen Position festziehen.  
**FIN:** Päätukea korkeus on säädettävissä löysäämällä ja kiristämällä ruuvioikeaan asentoon.  
**FR:** L'appui-tête est réglable en hauteur en desserrant et en serrant la vis à la bonne position.  
**NL:** De hoofdsteun is in hoogte verstellbaar door het losdraaien en vastdraaien van de schroef op de juiste positie.

**DK:** Betjeningsvejledning  
**SV:** Brukanvisning  
**NO:** Bruker vejledning  
**EN:** User guide

**DE:** Bedienungsanleitung  
**FIN:** Käyttöohje  
**FR:** Manuel  
**NL:** Gebruiksaanwijzing

**DK:** Betjening af spand  
**SE:** Bruk av hink  
**NO:** Bruk av bøtte  
**EN:** Operation of bucket  
**DE:** Nutzung des Eimers  
**FIN:** Toiminta ämpäri  
**FR:** Opération de seau  
**NL:** Werking van bucket



**DK:** Vær opmærksom på at bruger kan falde forover ved negativ tip position! Ved brug af beslag mod negativ tip, kan denne risiko elimineres.

**SV:** Var medveten om att användaren kan falla framåt genom negativ spetsläge! A vända fästet mot negativa spets, är denna risk eliminerad.

**NO:** Vær oppmerksom på at brukeren kan falle fremover ved negative spissposisjon ! Ved hjelp av braketten mot den negative spiss er denne fare eliminert.

**EN:** Be aware that the user can fall forward in negative tip position! Using the bracket against the negative tip, this risk is eliminated.

**DE:** Seien Sie sich bewusst, dass der Benutzer nach vorne durch negative Spitzenposition fallen kann! Mit der Halterung an der negativen Spitze, wird dieses Risiko eliminiert.

**FIN:** Huomaa, että käyttäjä voi pudota eteenpäin negatiivinen kärjen asema! Käyttämällä kannatin vastaan negatiivinen kärki, tämä riski voidaan poistaa.

**FR:** Sachez que l'utilisateur peut tomber en position négative! En utilisant le support contre la pointe négative, ce risque est éliminé.

**NL:** Wees ervan bewust dat de gebruiker naar voren kan vallen door negatieve tip positie! Met behulp van de beugel tegen de negatieve tip, wordt dit risico geëlimineerd.

**DK:** Montering af beslag, negativ tip

**SV:** Montering av beslag, negativspets

**NO:** Montering av beslag, negativ tips

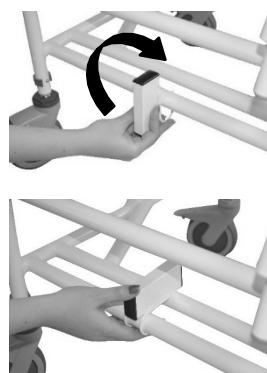
**EN:** Mounting brackets, negative tip

**DE:** Montage der Klammer, negative Neigung

**FIN:** Kiinnityskannattimet, negatiivinen kärki

**FR:** Supports de montage, la pointe négative

**NL:** Montagebeugels, negatieve tip



**DK:** Sættes foran stolen

**SV:** Put framför stolen

**NO:** Satt foran stolen

**EN:** Put in front of the chair

**DE:** Montage vorne am Rahmen

**FIN:** Laita edessä tuolin

**FR:** Mettre devant la chaise

**NL:** Inde voorkant van de stoel




**5 DK:** Reservedele  
**SE:** Reservdelar

**NO:** Reservedeler  
**EN:** Spare Parts

**DE:** Ersatzteile  
**FIN:** Varaosat

**FR:** Pièces de rechange  
**NL:** Reserve-onderdelen



Pos.	Produkt/Produkt/Produkt/Product/Produkt/Tuote/Produit/Product	No.
1	<b>art. 313050</b> Plastryg/Plast ryggstöd/Plastic ryggstøtte/Plastic backrest/Plastik Rückenlehne/muovinen selkänöja/ dossier en plastique/kunststof rugleuning <b>art. 313051</b> Netryg/Netrygg/net ryggstøtte/Netweave backrest/Netz Rückenlehne/net verkkoselkänöja /dossier net/Net rugleuning	800513 800527
2a	Armlæn / Armstöd / Armlene / Armrest / Armlehnen / Käsinoja / Accoudoir / Armsteun (Holder er Monteret / Holder är monterade / Holder er monteret / Holders are mounted / Halter montiert werden / Pitimen / Titulaire sont montés / Houder zijn gemonteerd) (Højre / höger / høyre / right / Recht / oikea / droit / rechts)	800601
2b	Armlæn / Armstöd / Armlene / Armrest / Armlehnen / Käsinoja / Accoudoir / Armsteun (Holder er Monteret / Holder är monterade / Holder er monteret / Holders are mounted / Halter montiert werden / Pitimen / Titulaire sont montés / Houder zijn gemonteerd) (Venstre / Vänster / venstre / Left / links / vasen / gauche / links)	800602
3	Skruer til ryglæn / Skruvar för ryggstöd / Skruer for rygg / Screws for backrest / Schrauben für Rü- ckenlehne / Selkäosan kiinnitysruuvit / Vis pour dossier / Schroeven voor rugleuning	800516
4	Højde, bredde justeringsstang / Höjd, breddjusteringsstång / Høyde, breddejusteringsstang / Height, width adjustment bar / Höhen- und Breitenverstellbalken / Korkeuden, leveyden säätöpalkki / Hauteur, largeur de la barre de réglage / Hoogte, breedte verstellbalk	800326
5	Grå nakkestøtte pude / Grå huvudstödskudde / Grå hodestøttepute / Grey headrest cushion / Graues Kopfstützenpolster / Harmaa niskatuki / Coussin gris / Grijs hoofdkussen	800191
6a	Skruer til montering af justeringsstang / Skruvar för montering av justeringsstång / Skruer for monte- ring av justeringsstang / Screws for mounting of adjustment bar / Schrauben zur Befestigung der Verstellstange / Ruuvit säätöpalkki kiinnittämistä varten / Vis pour le montage de la barre de réglage / Schroeven voor montage van de afstelstang	800327

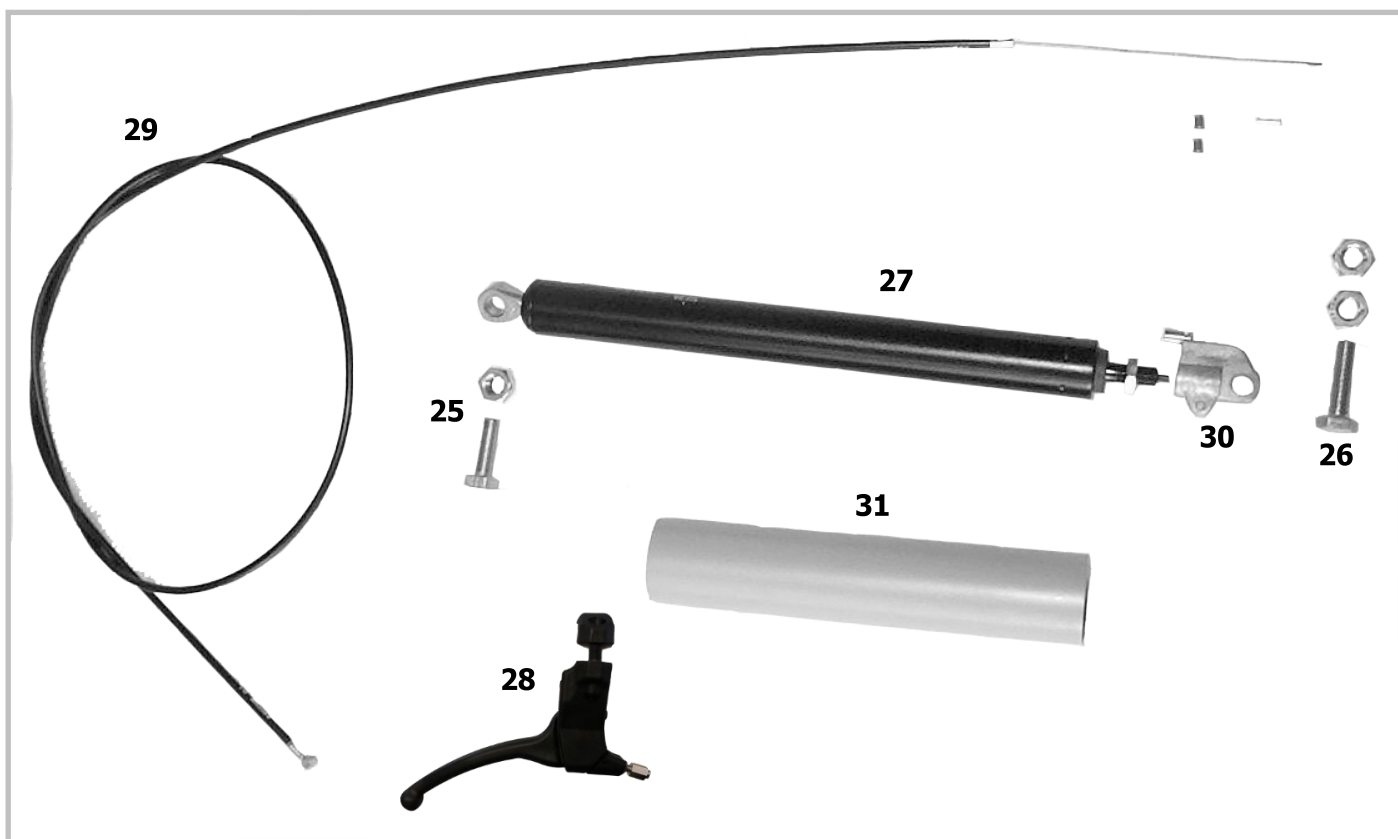
Pos.	Produkt/Produkt/Produkt/Product/Produkt/Tuote/Produit/Product	No.
6b	Skruer til montering af justeringsstang, H+D+B / Skruvar för montering av justeringsstång för höjd, djup och bredd / Skruer for montering av justeringsstang for høyde, dybde og bredde / Screws for mounting of adjustment bar for height, depth and width / Schrauben zur Befestigung der Einstellstange für Höhe, Tiefe und Breite / Ruuvit korkeuden, syvyyden ja leveyden säätöpalkin kiinnittämistä varten / Vis pour le montage de la barre de réglage en hauteur, profondeur et largeur / Schroeven voor montage van verstelbalk voor hoogte, diepte en breedte	800546
7	Beslag til dybdestangen / Montering för djupstången / Montering for dybdestangen / Mounting for the depth bar / Halterung für die Tiefenschiene / Asennus syvvyyspalkkiin / Montage pour la barre de profondeur / Bevestiging voor de dieptebalk	800328
8	Dybdejusteringsstang/Djupjusteringsfält/Dybdejusteringslinje/Depthadjustmentbar/Tiefeneinstellungsleiste / Syvvyden säätöpalkki / Barre de réglage de la profondeur / Diepteaanpassingsbalk	800202
9	Lodret stang til H+D+B nakkestøtte / Vertikalt rör för nackstöd, höjd och djup justerbar / Vertikalt rør for hodestøtte, høyde og dybde justerbar / Vertical tube for headrest, height and depth adjustable / Vertikalrohr für Kopfstütze, höhen- und tiefenverstellbar / Pystysuora putki niskatuella, korkeus ja syvvyys säädettävissä / Tube vertical pour appui-tête, réglable en hauteur et en profondeur / Verticale buis voor hoofdsteen, in hoogte en diepte verstelbaar	800262
10	Fingerskrue, grå / Fingerskruv, grå / Fingerskrue, grå / Fingerscrew, grey / Fingerschraube, grau / Sormenruuvi, harmaa / Vis à doigt, gris / Vingerschroef, grijs	800027
11	Grå dupsko til nakkestøtte / Grå hylsa för nackstöd / Grå ferule for hodestøtte / Grey ferule for headrest / Graue Ferule für Kopfstütze / Harmaa ferule niskatukeen / Férule grise pour appui-tête / Grijs ferule voor hoofdsteen	800249
12	Super soft skumpude / Super soft skumpuda / Super soft myk pute/ Super soft pillow / Superweiches Kissen / Erittäin pehmeä tyyny / Oreiller super doux / Super zacht kussen	800247
13	PU skumpude til sidestøtte / PU-skumplast för sidostöd / PU skum polstring for sidestøtte / PU foam padding for side support / PU-Schaumpolsterung für Seitenstütze / PU-vahtomuovi sivutukiin / Rembourrage en mousse PU pour un soutien latéral / Vulling van PU-schuim voor zijsteun	800192
14	Beslag til sidestøtte højre, inkl. Skrue og dupsko / Passar till sidostöd, höger inkl. Skruva och hylsa / Montering for sidestøtte, høyre inkl. Skru og skjul / Fitting for side support, right incl. Screw and ferule / Beschlag für Seitenstütze rechts inkl. Schraube und Ferule / Asennus sivutukeen, oikea mukana. Ruuvi ja ferulaatti / Montage pour support latéral, droite incl. Vis et férule / Passend voor zijsteun, rechts incl. Schroef en ferule	800408
15	Holder til sidestøtte, højre / Montera för sidostöd, höger / Fest for sidestøtte, høyre / Mount for side support, right / Halterung für Seitenstütze rechts / Kiinnitä sivutukeen, oikea / Monture pour support latéral droit / Bevestiging voor zijsteun, rechts	800410
	Holder til sidestøtte, venstre / Montera för sidostöd, vänster / Fest for sidestøtte, til venstre / Mount for side support, left / Halterung für Seitenstütze links / Asenna sivutuki, vasen / Monture pour support latéral gauche / Bevestiging voor zijsteun, links	800413
16	Fingerskrue til sidestøtter / Fingerskruv till sidostöd / Fingerskrue til sidestøtter / Fingerscrew to side supports / Fingerschraube an den Seitenstützen / Sormiruuvit sivutukiin / Fingerscrew aux supports latéraux / Vingerschroef aan zijsteunen	310081

**5** **DK:** Reservedele  
**SE:** Reservdelar

**NO:** Reservedeler  
**EN:** Spare Parts

**DE:** Ersatzteile  
**FIN:** Varaosat

**FR:** Pièces de rechange  
**NL:** Reserve-onderdelen



Pos	Produkt/Produkt/Produkt/Product/Produkt/Tuote/Produit/Product	No.
17	Sæde/Sits/Sete/Seat/Sitz/Istuin/Siège/Zitje	800514
18	Bøsninger til teleskopben/Buske för teleskop/Bush for teleskopiske/Bush for telescopic/Nylon Buchse für Beine/Arbusto por telescópica/Brousse pour télescopique/Bush voor telescopische (Monteret/monterad/montert/Mounted/montiert/asennettu/monté/gemonteerd)	800522
19	Bøsninger til Fodstøtter/buske för fotstöd/bush for fotstøtte/bush for footrest/Nylon Buchse für Fusstützen/Bush jalkatuen holkki/Bush pour repose-pieds/Bush voor voetsteun (Monteret/monterad/montert/Mounted/montiert/asennettu/monté/gemonteerd)	800521
20	Clips til teleskopben/Clips för teleskopben/Klipp for teleskopben/Clips for telescopic legs/ Clips zur Höheneinstellung / Jalan lukitusklipsi/Clips pour les jambes télescopiques/Clips voor telescopische benen	800525
21a	Fodstøtter / Fotstöd / fotstøtte / Footrest / Fusstützen / Jalkatuki / Repose-pied / Voetsteun (Venstre / Vänster / venstre / Left / links / vasen / izquierda / gauche / Sinistra / links)	800523
21b	Fodstøtter / Fotstöd / fotstøtte / Footrest / Fusstützen / Jalkatuki / Repose-pied / Voetsteun (Højre / höger / høyre / right / Recht / oikea / derecho / droit / diritto / rechts)	800524
22	Teleskopben med hjul / Teleskop ben med hjul / Teleskopiske ben med hjul / Telescopic legs with wheels / Teleskopbein mit Rad / Teleskooppisäädettävä / Pieds télescopiques avec roues / ruote / Telescopische poten met wielen	800538
23	Spandholder/Hink hållare/bøtte holder/Bucket holder/Halterung für Becken/Alusastiaan kannakkeet/Titulaire du godet/emmerhouder (Monteret/monterad/montert/Mounted/montiert/asennettu/monté/gemonteerd)	800517
24	Bolt og beslag til fastgørelse af stel / Bultar och konsoler för ramfästning / Bolter og braketter for rammeffeste / Bolts and brackets for frame fastening / Schrauben und Klammern zur Rahmenbefestigung / Pultit ja kiinnikkeet rungon kiinnitykseen / Boulons et supports pour la fixation du cadre / Bouten en beugels voor bevestiging van het frame	800294
25	Bolt+møtrik til top / Bult + mutter för topp / Bolt + mutter for topp / Bolt+nut for top / Schraube + Mutter für oben / Pultti + mutteri yläosaan / Boulon + écrou pour top / Bout + moer voor bovenkant	310262
26	Bolt + 2 møtrikker til bund / Bult + 2 muttrar för botten / Bolt + 2 muttere i bunnen / Bolt + 2 nuts for bottom / Schraube + 2 Muttern für den Boden / Pultti + 2 mutteria pohjalle / Boulon + 2 écrous pour le fond / Bout + 2 moeren voor bodem	310263
27	Gas-fjeder / Gasfjäder / Gassfjær / Gas spring / Gasfeder / Kaasujousi / Ressort à gaz / gasveer	310265
28	Bremse håndtag/Bromshandtag/Bremsehåndtak/Brake handle/Bremsgriff/Jarrukahva / Poignée de frein / Remhendel	800606
29	Komplet kabel inkl. 2 Wire og 1 klemmehylster / Komplet kabel inkl. 2 Tråd och 1 klämhylsa / Komplet kabel inkl. Mva. 2 Ledning og 1 klemhylse / Complete cable incl. 2 Wire and 1 clamp sleeve / Komplettes Kabel inkl. 2 Draht und 1 Klemmhülse / Täydellinen kaapeli mukana 2 Vaijeri ja 1 kiinnitysholkki / Câble complet incl. 2 Fil et 1 manchon de serrage / Complete kabel incl. 2 Draad- 1 en klemhuls	310267
30	Låsemekanisme inkl. Lille holder / Låsmekanism inkl. Liten hållare / Låsemekanisme inkl. Liten holder / Locking mechanism incl. Small holder / Verriegelungsmechanismus inkl. Kleiner Halter / Lukitusmekanismi mukana Pieni pidike / Mécanisme de verrouillage incl. Petit titulaire / Vergrendelmechanisme incl. Kleine houder	310268
31	Plastik rør / Plaströr / Plastrør / Plastic tube / Kunststoffrohr / Muoviputki / Tube en plastique / Plastic buis	800015



ZI du RECOU  
F 69520 GRIGNY  
Tel. : 04 72 24 08 99 Fax : 04 72 24 25 36  
E-Mail : [cree@cree.fr](mailto:cree@cree.fr)  
[www.cree.fr](http://www.cree.fr)