

BON DE COMMANDES / DEVIS CADRES DE CUISINE



Date: _____ Date de livraison demandée : _____ Commande
N° Tiers : _____ Devis
Société : _____
Nom : _____
Adresse : _____
Code postal : _____ Ville : _____
Tél (privé) : _____ Tél. (Travail / bureau) : _____
E-mail : _____

Livraison / Installation Identique à l'utilisateur :
Code postal de l'utilisateur : _____ Ville : _____
Nom de la personne à contacter : _____
Téléphone : _____ Mobile : _____
E-Mail : _____

Éclaircissements Oui Non
Un calendrier d'installation a-t-il été convenu ?
Autres produits à installer en même temps ?

Attention! Toute modification qui peut avoir des répercussions en fabrication doit être signalée immédiatement


BON DE COMMANDES / DEVIS CADRES DE CUISINE

Faire un schéma de la cuisine avec les dimensions et les spécifications des produits réglables en hauteur



BON DE COMMANDES / DEVIS CADRES DE CUISINE

Faire un schéma de la cuisine avec les dimensions et les spécifications des produits réglables en hauteur



BON DE COMMANDES / DEVIS CADRES DE CUISINE

TRUCS ET ASTUCES AVANT LA CONCEPTION ET LA COMMANDE



- 1. Distance recommandée entre / autour de l'évier et de la plaque de cuisson**
- 80cm
- 2. Électroménager - Types et emplacements :**
- Four, lave-vaisselle et réfrigérateur en hauteur pour les utilisateurs de fauteuils roulants
- 3. Sélection des unités réglables en hauteur pour les placards et l'espace libre permettant de régler la hauteur :**

	DIAGOKIT	VERTIKIT	VERTIINSIDE	FLEXIKIT EL/MAN	VARIPLAN EL/MAN
LARGEUR	40-180 cm	40-180 cm	40-100 cm	60-300 cm	60x60 - 200x300 cm
AJUSTEMENT	Vertical 42 cm, Vers l'avant 18 cm	Plage de 30 cm	Plage de 49,5 cm	Plage de 65-95 cm, sans plan de travail	Plage de 65-95 cm, ou 55-85 cm sans plan de travail
TYPE D'UTILISATEUR	Utilisateur de fauteuil roulant, portée limitée	Déambulateur, Chaise de bureau, Debout	Utilisateur de fauteuil roulant, Debout	Utilisateur de fauteuil roulant, Déambulateur, Chaise de bureau, Debout	Utilisateur de fauteuil roulant, Déambulateur, Chaise de bureau, Debout
INSTALLATION DU CADRE	Derrière l'unité murale (+11.5±0,3cm)	Derrière l'unité murale (+5±0,1cm)	A l'intérieur de l'unité murale	Sous le plan de travail	Sous le plan de travail
LIMITES	Pas au-dessus de la plaque de cuisson	Pas au-dessus de la plaque de cuisson, de l'évier, ou du robinet	Pas au-dessus de la plaque de cuisson, de l'évier, ou du robinet		
POSITIONNEMENT D'AUTRES OBJETS (BOUILLLOIRE, GRILLE-PAIN, ETC.)	Tout au fond du plan de travail	Tout à l'avant du plan de travail	Tout à l'avant du plan de travail	En fonction du meuble haut Pas de positionnement sous le plan de travail	En fonction du meuble haut Pas de positionnement sous le plan de travail

BON DE COMMANDES / DEVIS CADRES DE CUISINE

4. Sinon

- Nous recommandons que la profondeur maximum de l'évier soit de 10 cm pour qu'il soit pleinement accessible aux personnes en fauteuil roulant.
- Pour éviter le risque de brûlure, le dessous de l'évier doit être isolé.
- Un bloc tiroirs sur roulettes peut être ajouté pour offrir plus d'espace de rangement. Il faut être conscient qu'il existe un risque de coincement quand les blocs tiroirs sont positionnés sous la table.
- Il est possible de tirer la plaque sous le four pour que les utilisateurs de fauteuils roulants aient un espace où poser les plats qui vont dans le four ou en sortent.
- Les petites portes (maximum 30 cm) offrent le meilleur accès aux meubles hauts en position basse.
- Les charnières à 180° des portes des meubles hauts permettent une bonne accessibilité.

5. Risque de coincement

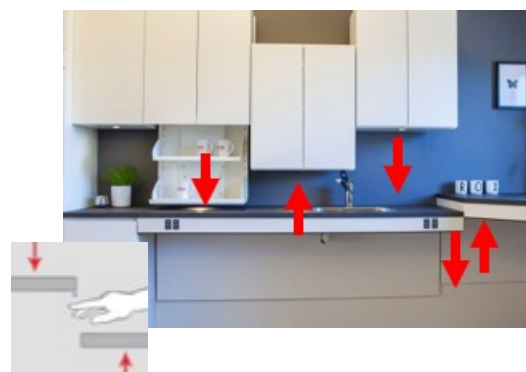
- Nous recommandons toujours d'utiliser des plaques de sécurité (pour les cadres hauts), ou des bandelettes de sécurité (pour les plans de travail) pour éviter le risque de coincement lors du fonctionnement des parties mobiles.
- FLEXIKIT Electrique - Nous recommandons d'installer des bandelettes de sécurité sur les 3 côtés du plan de travail. Bandelette de sécurité montée sous la façade avant. Quand le cadre descend et que la bandelette de sécurité est activée, le cadre s'arrête et recule de 2 cm.
- DIAGOKIT - Monter la plaque de sécurité sur le dessous de l'unité murale. Quand le cadre descend et que la plaque de sécurité est activée, l'unité murale s'arrête et recule jusqu'à 2 cm.
- VERTIKIT - Monter la plaque de sécurité sur le dessous de l'unité murale. Quand le cadre descend et que la plaque de sécurité est activée, le cadre de l'unité murale s'arrête et recule jusqu'à 2 cm.
- VERTIINSIDE - les plaques de sécurité sur le dessus et sur le dessous de l'unité murale sont incluses dans la commande. Quand le cadre descend et que la plaque de sécurité est activée, le cadre de l'unité murale s'arrête et recule jusqu'à 2 cm. Quand un objet est placé sur l'étagère du haut et que les étagères montent, l'objet active la plaque de sécurité, le mouvement s'arrête et les étagères reculent jusqu'à 2 cm.
- VARIPLAN ELECTRIQUE - Attacher la bandelette de sécurité sous les façades qui sont montées des 4 côtés de la table. Quand le cadre descend et que la bandelette sécurité est activée, la table s'arrête et recule de 2 cm.

6. Risque de coincement quand les unités électriques mobiles sont juxtaposées.

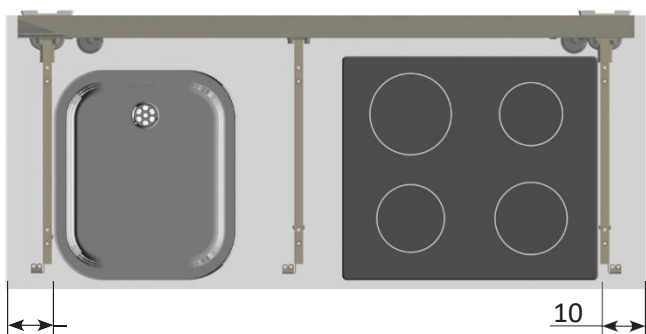
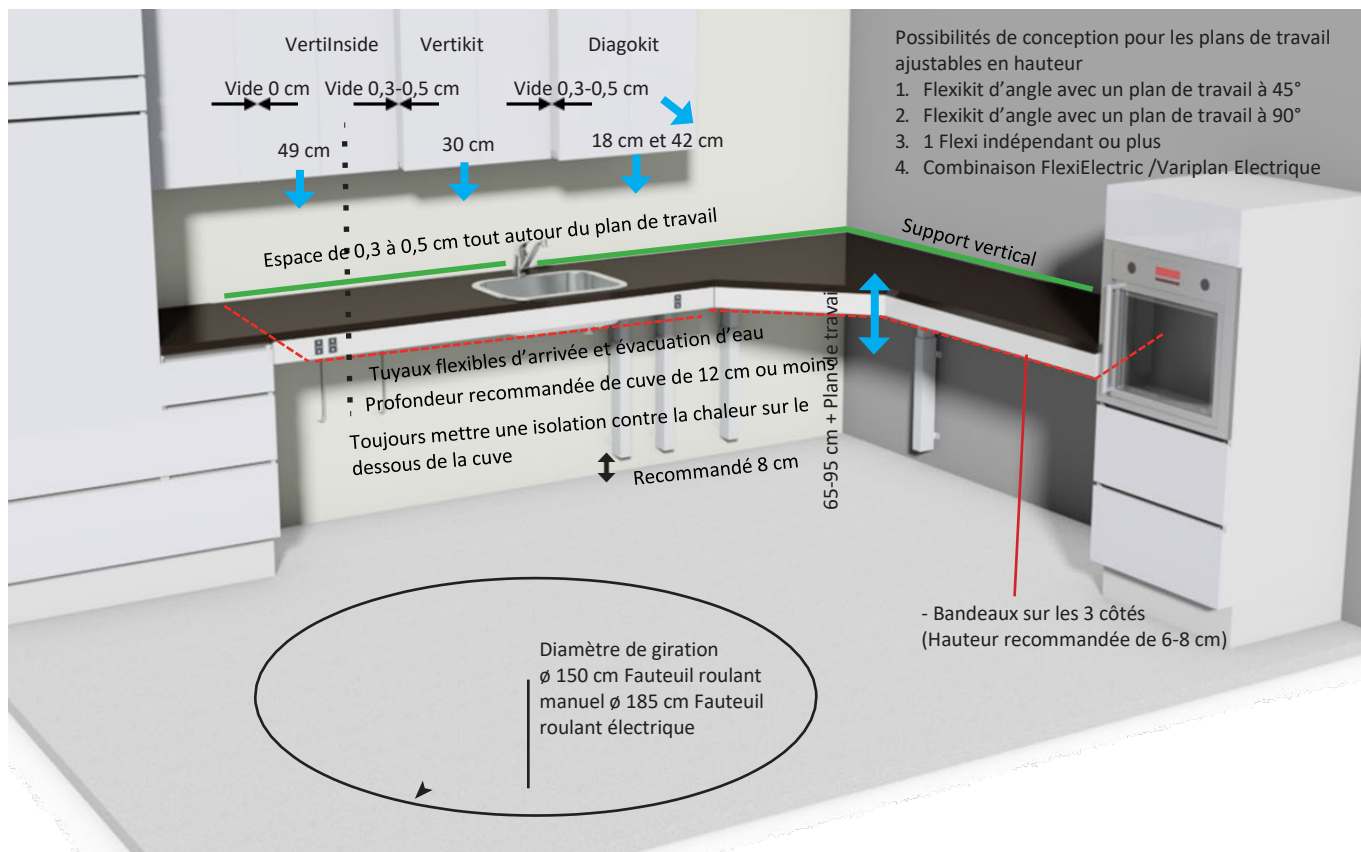
- Des Smartbox (boîtiers intelligents) relient toutes les bandelettes et plaques de sécurité susceptibles de se gêner. Ils sont nécessaires quand un cadre d'unité murale est au-dessus d'un cadre de plan de travail ou quand deux plans de travail ou plus sont les uns à côté des autres.
- Une Smartbox est requise pour chaque unité du groupe réglable en hauteur.
- De cette manière, les Smartbox connectent tous les systèmes de sécurité et examinent le système complet afin de pouvoir arrêter tout mouvement en cas de coincement.

7. Les boutons de commande pour Vertikit électrique /Diagokit/VertiInside doivent être montés sur la façade du plan de travail Flexikit.

- Nous recommandons de placer un conducteur de câble à l'intérieur du mur pour pouvoir passer le câble de l'unité murale sous le plan de travail.

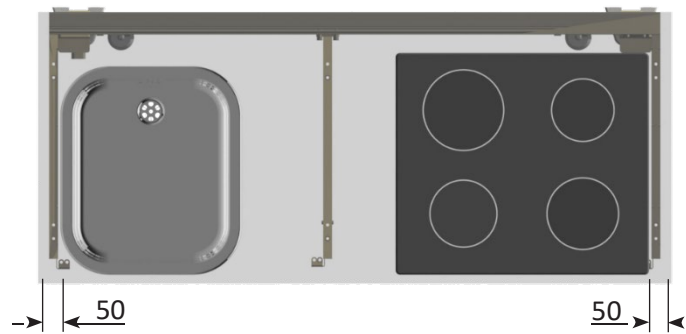


BON DE COMMANDES / DEVIS CADRES DE CUISINE



Flexikit est livré avec des bras de support standard, prévoyant 10 cm de chaque côté:

Voir les accessoires pour plus d'options concernant les différentes longueurs.



Des bras de support spéciaux pour la droite et la gauche peuvent être commandés pour laisser plus de place aux découpes dans le plan de travail, et ne prévoient que 5cm de chaque côté :

Voir la liste des accessoires pour plus d'options sur les bras de support D/G, également disponibles en plusieurs longueurs.

BON DE COMMANDES / DEVIS CADRES DE CUISINE

FLEXIKIT ELECTRIQUE

Cadre à ajustement en hauteur électrique pour les plans de travail de longueur de 30 à 300 cm et de profondeur de 60-62 cm. Ajustement en hauteur possible sur 30 cm de 65 à 95 cm + l'épaisseur du plan de travail.

Un cadre Flexikit standard sera livré 5 cm plus court que la longueur du plan de travail, et d'une profondeur de 60-62 cm.

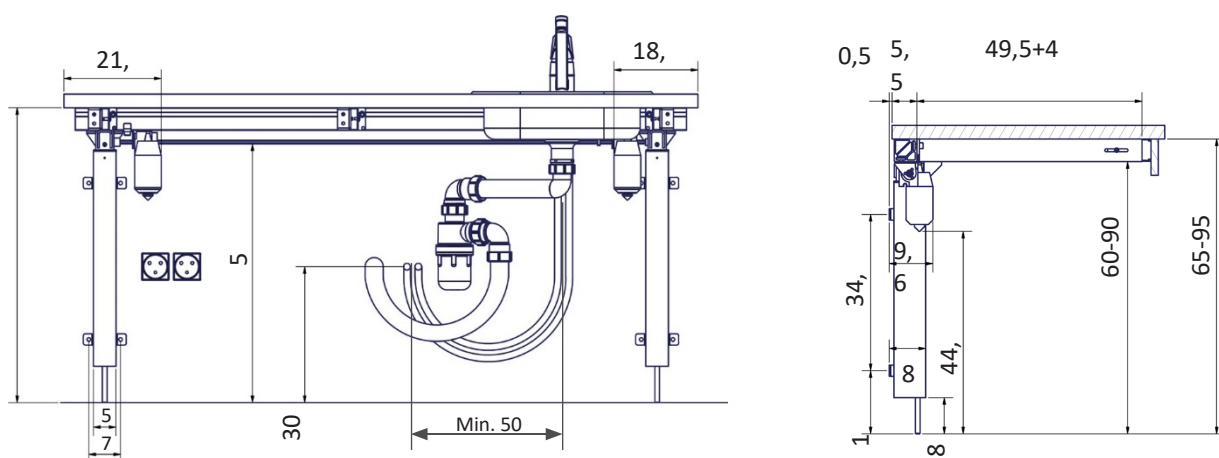
Les deux composants qui dépendent de la longueur, le profilé en aluminium et l'arbre hexagonal, peuvent être raccourcis sur place au besoin. Les ensembles comprennent un boîtier de commande et un bouton de commande de 6 x 3 cm

Des bandelettes de sécurité peuvent être choisies (voir Accessoires de Sécurité).

Il est possible de réduire la plage de hauteur du Flexikit électrique par incréments de 1 cm, à commander lors de la commande globale (accessoire). Le Flexikit électrique est livré avec 2/3 porte-câbles flexibles et autocollants qui peuvent être fixés sous le plan de travail pour assurer que les câbles sont fixés correctement.

Jeu de couleurs standard : Blanc RAL 9010

Des informations détaillées se trouvent dans le « Manuel d'installation »



Toutes les dimensions sont en cm

	FLEXIKIT ELECTRIQUE	Référence	PCS.
	<input type="checkbox"/> Flexikit électrique pour Plan de Travail L=60 cm	04060-060	
	<input type="checkbox"/> Flexikit électrique pour Plan de Travail L=65 cm	04060-065	
	<input type="checkbox"/> Flexikit électrique pour Plan de Travail L=70 cm	04060-070	
	<input type="checkbox"/> Flexikit électrique pour Plan de Travail L=75 cm	04060-075	
	<input type="checkbox"/> Flexikit électrique pour Plan de Travail L=80 cm	04060-080	
	<input type="checkbox"/> Flexikit électrique pour Plan de Travail L=85 cm	04060-085	
	<input type="checkbox"/> Flexikit électrique pour Plan de Travail L=90 cm	04060-090	
	<input type="checkbox"/> Flexikit électrique pour Plan de Travail L=95 cm	04060-095	
	<input type="checkbox"/> Flexikit électrique pour Plan de Travail L=100 cm	04060-100	

	<input type="checkbox"/> Flexikit électrique pour Plan de Travail L=105 cm	04061-105			
	<input type="checkbox"/> Flexikit électrique pour Plan de Travail L=110 cm	04061-110			
	<input type="checkbox"/> Flexikit électrique pour Plan de Travail L=115 cm	04061-115			
	<input type="checkbox"/> Flexikit électrique pour Plan de Travail L=120 cm	04061-120			
	<input type="checkbox"/> Flexikit électrique pour Plan de Travail L=125 cm	04061-125			
	<input type="checkbox"/> Flexikit électrique pour Plan de Travail L=130 cm	04061-130			
	<input type="checkbox"/> Flexikit électrique pour Plan de Travail L=135 cm	04061-135			
	<input type="checkbox"/> Flexikit électrique pour Plan de Travail L=140 cm	04061-140			
	<input type="checkbox"/> Flexikit électrique pour Plan de Travail L=145 cm	04061-145			
	<input type="checkbox"/> Flexikit électrique pour Plan de Travail L=150 cm	04061-150			
	<input type="checkbox"/> Flexikit électrique pour Plan de Travail L=155 cm	04062-155			
	<input type="checkbox"/> Flexikit électrique pour Plan de Travail L=160 cm	04062-160			
	<input type="checkbox"/> Flexikit électrique pour Plan de Travail L=165 cm	04062-165			
	<input type="checkbox"/> Flexikit électrique pour Plan de Travail L=170 cm	04062-170			
	<input type="checkbox"/> Flexikit électrique pour Plan de Travail L=175 cm	04062-175			
	<input type="checkbox"/> Flexikit électrique pour Plan de Travail L=180 cm	04062-180			
		<input type="checkbox"/> Flexikit électrique pour Plan de Travail L=185 cm	04062-185		
		<input type="checkbox"/> Flexikit électrique pour Plan de Travail L=190 cm	04062-190		
<input type="checkbox"/> Flexikit électrique pour Plan de Travail L=195 cm		04062-195			
<input type="checkbox"/> Flexikit électrique pour Plan de Travail L=200 cm		04062-200			
<input type="checkbox"/> Flexikit électrique pour Plan de Travail L=205 cm		04063-205			
<input type="checkbox"/> Flexikit électrique pour Plan de Travail L=210 cm		04063-210			
<input type="checkbox"/> Flexikit électrique pour Plan de Travail L=215 cm		04063-215			
<input type="checkbox"/> Flexikit électrique pour Plan de Travail L=220 cm		04063-220			
<input type="checkbox"/> Flexikit électrique pour Plan de Travail L=225 cm		04063-225			
<input type="checkbox"/> Flexikit électrique pour Plan de Travail L=230 cm		04063-230			
	<input type="checkbox"/> Flexikit électrique pour Plan de Travail L=235 cm	04063-235			
	<input type="checkbox"/> Flexikit électrique pour Plan de Travail L=240 cm	04063-240			
	<input type="checkbox"/> Flexikit électrique pour Plan de Travail L=245 cm	04063-245			
	<input type="checkbox"/> Flexikit électrique pour Plan de Travail L=250 cm	04063-250			
	<input type="checkbox"/> Flexikit électrique pour Plan de Travail L=255 cm	04064-255			
	<input type="checkbox"/> Flexikit électrique pour Plan de Travail L=260 cm	04064-260			
	<input type="checkbox"/> Flexikit électrique pour Plan de Travail L=265 cm	04064-265			
	<input type="checkbox"/> Flexikit électrique pour Plan de Travail L=270 cm	04064-270			
	<input type="checkbox"/> Flexikit électrique pour Plan de Travail L=275 cm	04064-275			
	<input type="checkbox"/> Flexikit électrique pour Plan de Travail L=280 cm	04064-280			
	<input type="checkbox"/> Flexikit électrique pour Plan de Travail L=285 cm	04064-285			
	<input type="checkbox"/> Flexikit électrique pour Plan de Travail L=290 cm	04064-290			
<input type="checkbox"/> Flexikit électrique pour Plan de Travail L=295 cm	04064-295				
<input type="checkbox"/> Flexikit électrique pour Plan de Travail L=300 cm	04064-300				

BON DE COMMANDES / DEVIS CADRES DE CUISINE

FLEXIKIT D'ANGLE ELECTRIQUE

Cadre à ajustement en hauteur électrique pour les plans de travail d'angle de longueur 90 à 300 cm x 90 à 300 cm et de profondeur de 60-62 cm. Ajustement en hauteur possible sur 30 cm de 65 à 95 cm + l'épaisseur du plan de travail.


Un cadre Flexikit électrique d'angle standard sera livré 5 cm plus court que la longueur du plan de travail, et d'une profondeur de 60-62 cm.

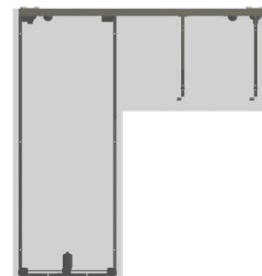
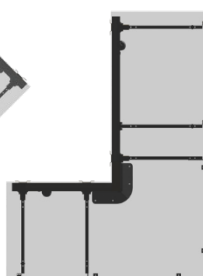
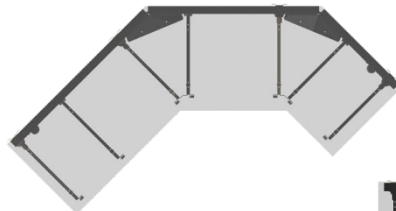
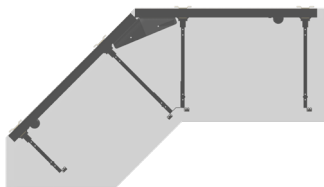
Pour les autres profondeurs de plans de travail, voir « Bras de Support » dans les accessoires.

Les deux composants qui dépendent de la longueur, le profilé en aluminium et l'arbre hexagonal peuvent être raccourcis sur place au besoin. Les jeux comprennent un boîtier de commande et un bouton de commande de 6 x 3 cm. Des bandelettes de sécurité peuvent être choisies (voir Accessoires de Sécurité).

Il est possible de réduire la plage de hauteur de Flexikit d'angle électrique par incréments de 1 cm, à commander lors de la commande globale. (Accessoire). Le Flexikit d'angle électrique est livré avec 2/3 porte-câbles flexibles et autocollants qui peuvent être fixés sous le plan de travail pour assurer que les câbles sont fixés correctement. Jeu de couleurs standard : Blanc RAL 9010

Des informations détaillées du Flexikit électrique d'angle se trouvent dans le « Manuel d'installation »



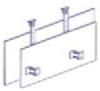




	FLEXIKIT ELECTRIQUE D'ANGLE	Référence		PCS.
	<input type="checkbox"/> Flexikit électrique d'angle 90-150 x 90-300 cm	30-50020		
	<input type="checkbox"/> Flexikit électrique d'angle 155-300 x 155-300 cm	30-50021		
	Merci d'indiquer la longueur du plan de travail L1 & L2 ainsi que la profondeur	L1	L2	Profondeur



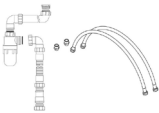

Idées de solutions alternatives avec les modèles de Flexikits d'angl. Pour plus de détails, veuillez contacter CREE.







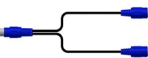

	ACCESSOIRES POUR FLEXIKIT ELECTRIQUE D'ANGLE	Référence	PCS.
	<input type="checkbox"/> Bandelette de Sécurité, L=56 cm + 150 cm de câble	04409	
	<input type="checkbox"/> Bandelette de Sécurité, L=120 cm + 150 cm de câble	04410	
	<input type="checkbox"/> Bandelette de Sécurité, L=160 cm + 150 cm de câble	04411	
	<input type="checkbox"/> Bandelette de Sécurité, L=200 cm + 150 cm de câble	04412	
	<input type="checkbox"/> Bandelette de Sécurité, L=240 cm + 150 cm de câble	04413	
	<input type="checkbox"/> Bandelette de Sécurité, L=280 cm + 150 cm de câble	04414	
	<input type="checkbox"/> Bandelette de Sécurité, L=320 cm + 150 cm de câble	04415	
	<input type="checkbox"/> Bandelette de Sécurité, L=420 cm + 150 cm de câble	04416	
	<input type="checkbox"/> Bandelette de Sécurité, L=520 cm + 150 cm de câble	04417	
	<input type="checkbox"/> Bandelette de Sécurité, L=620 cm + 150 cm de câble	04418	
	<input type="checkbox"/> Bandelette de Sécurité, L=820 cm + 150 cm de câble	04419	

BON DE COMMANDES / DEVIS CADRES DE CUISINE

	ACCESSOIRES POUR FLEXIKIT ELECTRIQUE & MANUEL	Référence		PCS.
	<input type="checkbox"/> Gaine télescopique pour pied Flexi standard. Blanc	04085		
	<input type="checkbox"/> Gaine télescopique pour pied Flexi standard quand un pied de support est utilisé. Blanc	04086		
	<input type="checkbox"/> Couvercle pour les arrivées et évacuations d'eau (peut être utilisé avec les cadres FlexiFrame L=120 à 300 cm). Le positionnement des arrivées et évacuations d'eau est important, voir le Manuel d'Installation pour plus d'informations	04027		
	<input type="checkbox"/> Fixations pour les panneaux de recouvrement (2 pièces) Panneaux de recouvrement non-inclus	04037		
	<input type="checkbox"/> Pied de support pour FlexiFrame L=30 cm	04084-30		
	<input type="checkbox"/> Pied de support pour FlexiFrame L=49 cm	04084-49		
	<input type="checkbox"/> Support d'espacement qui permet un passage libre de 7 cm derrière les pieds Flexilegs 1 pièce = (2 pièces nécessaires par pied)	04027		
	<input type="checkbox"/> Bras de support, Longueur 34,5 cm. Profondeur du plan de travail 43-47 cm	30-67619		
	<input type="checkbox"/> Bras de support, Longueur 59,5 cm. Profondeur du plan de travail 68-72cm	30-67621		
	<input type="checkbox"/> Bras de support, Longueur 39,5 cm. Profondeur du plan de travail 48-52 cm	30-67622		
	<input type="checkbox"/> Bras de support, Longueur 29,5 cm. Profondeur du plan de travail 38-42 cm	30-67623		
	<input type="checkbox"/> Bras de support, Longueur 47 cm. Profondeur du plan de travail 56-60 cm	30-67624		
	<input type="checkbox"/> Bras de support, Longueur 57,5 cm. Profondeur du plan de travail 66-70cm	30-67625		
	<input type="checkbox"/> Bras de support, Longueur 53,5 cm. Profondeur du plan de travail 62-66cm	30-67627		
	<input type="checkbox"/> Bras de support, Droit, Longueur 49,5 cm. Pour un plan de travail de profondeur = 58-62 cm	30-67642		
	<input type="checkbox"/> Bras de support, Gauche, Longueur 49,5 cm. Pour un plan de travail de profondeur = 58-62 cm	30-67643		
	<input type="checkbox"/> Bras de support, Droit, Longueur 47 cm. Pour un plan de travail de profondeur = 56-60 cm	30-67644		
	<input type="checkbox"/> Bras de support, Gauche, Longueur 47 cm. Pour un plan de travail de profondeur = 56-60 cm	30-67645		
	<input type="checkbox"/> Bras de support, Droit, Longueur 53,5 cm. Pour un plan de travail de profondeur = 62-66 cm	30-67646		
	<input type="checkbox"/> Bras de support, Gauche, Longueur 53,5 cm. Pour un plan de travail de profondeur = 68-72 cm	30-67647		
	<input type="checkbox"/> Bras de support, Droit, Longueur 59,5 cm. Pour un plan de travail de profondeur = 68-72 cm	30-67648		
	<input type="checkbox"/> Bras de support, Gauche, Longueur 59,5 cm. Pour un plan de travail de profondeur = 68-72 cm	30-67649		

BON DE COMMANDES / DEVIS CADRES DE CUISINE

	<input type="checkbox"/> Kit de plomberie complet, blanc pour la cuisine	04039		
	<input type="checkbox"/> Évier A-400 pour utilisateur à mobilité réduite 40x34x10 cm (plaque isolante incluse)	04225		

	ACCESSOIRES FLEXIKIT ELECTRIQUE, DIAGOKIT, VERTIKIT, VERTIINSIDE	Référence		PCS.
	<input type="checkbox"/> Smartbox pour la connexion des systèmes de sécurité (1 par cadre interconnecté)	04025		
	<input type="checkbox"/> Télécommande à infrarouge, 1 canal	04034		
	<input type="checkbox"/> Télécommande à infrarouge, 2 canaux	04023		
	<input type="checkbox"/> Bouton poussoir, fiche DIN 7 broches 14x7cm, pour Flexikit et Diagokit (à partir de type -7)	04020		
	<input type="checkbox"/> Rallonge, 250 cm, pour Butée de Sécurité	04032		
	<input type="checkbox"/> Rallonge en spirale pour Butée de Sécurité	30-67871		
	<input type="checkbox"/> Rallonge pour bouton de commande standard et bouton poussoir pour Vertikit	04031		
	<input type="checkbox"/> Rallonge pour bouton de commande pour Diagokit, L = 3,5 m, cordon en spirale pour Diagokit & VertIInside inclus	93000164		
	<input type="checkbox"/> Câble en Y, si deux interrupteurs sont nécessaires	96000629		
	<input type="checkbox"/> Bouton de commande	04022		

BON DE COMMANDES / DEVIS CADRES DE CUISINE

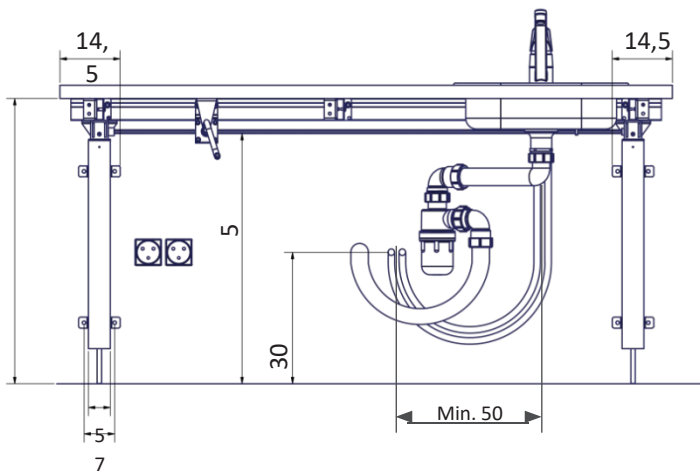
FLEXIKIT MANUEL

Cadre à ajustement en hauteur manuel pour les plans de travail de longueur de 30 à 300 cm et de profondeur de 60-62 cm. Ajustement en hauteur possible sur 30 cm de 65 à 95 cm + l'épaisseur du plan de travail.

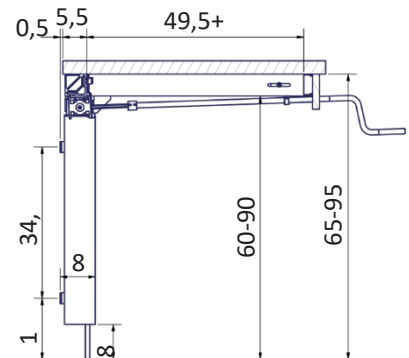
Un cadre Flexikit manuel standard sera livré 5 cm plus court que la longueur du plan de travail, et d'une profondeur de 60-62 cm. Pour les autres profondeurs de plans de travail, voir « Bras de Support » dans les accessoires.

Les deux composants qui dépendent de la longueur, le profilé en aluminium et l'arbre hexagonal peuvent être raccourcis sur place au besoin. Jeu de couleurs standard : Blanc RAL 9010

Des informations détaillées se trouvent dans le « Manuel d'installation »



Toutes les mesures sont en cm





	FLEXIKIT MANUEL	Référence	PCS.
	<input type="checkbox"/> Flexikit Manuel pour Plan de Travail L =60 cm	04040-060	
	<input type="checkbox"/> Flexikit Manuel pour Plan de Travail L =65 cm	04040-065	
	<input type="checkbox"/> Flexikit Manuel pour Plan de Travail L =70 cm	04040-070	
	<input type="checkbox"/> Flexikit Manuel pour Plan de Travail L =75 cm	04040-075	
	<input type="checkbox"/> Flexikit Manuel pour Plan de Travail L =80 cm	04040-080	
	<input type="checkbox"/> Flexikit Manuel pour Plan de Travail L =85 cm	04040-085	
	<input type="checkbox"/> Flexikit Manuel pour Plan de Travail L =90 cm	04040-090	
	<input type="checkbox"/> Flexikit Manuel pour Plan de Travail L =95 cm	04040-095	
	<input type="checkbox"/> Flexikit Manuel pour Plan de Travail L =100 cm	04040-100	
		<input type="checkbox"/> Flexikit Manuel pour Plan de Travail L =105 cm	04041-105
<input type="checkbox"/> Flexikit Manuel pour Plan de Travail L =110 cm		04041-110	
<input type="checkbox"/> Flexikit Manuel pour Plan de Travail L =115 cm		04041-115	
<input type="checkbox"/> Flexikit Manuel pour Plan de Travail L =120 cm		04041-120	
<input type="checkbox"/> Flexikit Manuel pour Plan de Travail L =125 cm		04041-125	
<input type="checkbox"/> Flexikit Manuel pour Plan de Travail L =130 cm		04041-130	
<input type="checkbox"/> Flexikit Manuel pour Plan de Travail L =135 cm		04041-135	
<input type="checkbox"/> Flexikit Manuel pour Plan de Travail L =140 cm		04041-140	
<input type="checkbox"/> Flexikit Manuel pour Plan de Travail L =145 cm		04041-145	
<input type="checkbox"/> Flexikit Manuel pour Plan de Travail L =150 cm		04041-150	
<input type="checkbox"/> Flexikit Manuel pour Plan de Travail L =155 cm		04042-155	
<input type="checkbox"/> Flexikit Manuel pour Plan de Travail L =160 cm		04042-160	

BON DE COMMANDES / DEVIS CADRES DE CUISINE

<input type="checkbox"/>	Flexikit Manuel pour Plan de Travail L =165 cm
--------------------------	------------------------------------------------

04042-165		
-----------	--	--

BON DE COMMANDES / DEVIS CADRES DE CUISINE

	<input type="checkbox"/>	Flexikit Manuel pour Plan de Travail L =170 cm	04042-170		
	<input type="checkbox"/>	Flexikit Manuel pour Plan de Travail L =175 cm	04042-175		
	<input type="checkbox"/>	Flexikit Manuel pour Plan de Travail L =180 cm	04042-180		
	<input type="checkbox"/>	Flexikit Manuel pour Plan de Travail L =185 cm	04042-185		
	<input type="checkbox"/>	Flexikit Manuel pour Plan de Travail L =190 cm	04042-190		
	<input type="checkbox"/>	Flexikit Manuel pour Plan de Travail L =195 cm	04042-195		
	<input type="checkbox"/>	Flexikit Manuel pour Plan de Travail L =200 cm	04042-200		
	<input type="checkbox"/>	Flexikit Manuel pour Plan de Travail L =205 cm	04043-205		
	<input type="checkbox"/>	Flexikit Manuel pour Plan de Travail L =210 cm	04043-210		
	<input type="checkbox"/>	Flexikit Manuel pour Plan de Travail L =215 cm	04043-215		
	<input type="checkbox"/>	Flexikit Manuel pour Plan de Travail L =220 cm	04043-220		
	<input type="checkbox"/>	Flexikit Manuel pour Plan de Travail L =225 cm	04043-225		
	<input type="checkbox"/>	Flexikit Manuel pour Plan de Travail L =230 cm	04043-230		
	<input type="checkbox"/>	Flexikit Manuel pour Plan de Travail L =235 cm	04043-235		
	<input type="checkbox"/>	Flexikit Manuel pour Plan de Travail L =240 cm	04043-240		
	<input type="checkbox"/>	Flexikit Manuel pour Plan de Travail L =245 cm	04043-245		
	<input type="checkbox"/>	Flexikit Manuel pour Plan de Travail L =250 cm	04043-250		
	<input type="checkbox"/>	Flexikit Manuel pour Plan de Travail L =255 cm	04044-255		
	<input type="checkbox"/>	Flexikit Manuel pour Plan de Travail L =260 cm	04044-260		
	<input type="checkbox"/>	Flexikit Manuel pour Plan de Travail L =265 cm	04044-265		
	<input type="checkbox"/>	Flexikit Manuel pour Plan de Travail L =270 cm	04044-270		
	<input type="checkbox"/>	Flexikit Manuel pour Plan de Travail L =275 cm	04044-275		
	<input type="checkbox"/>	Flexikit Manuel pour Plan de Travail L =280 cm	04044-280		
	<input type="checkbox"/>	Flexikit Manuel pour Plan de Travail L =285 cm	04044-285		
	<input type="checkbox"/>	Flexikit Manuel pour Plan de Travail L =290 cm	04044-290		
	<input type="checkbox"/>	Flexikit Manuel pour Plan de Travail L =295 cm	04044-295		
	<input type="checkbox"/>	Flexikit Manuel pour Plan de Travail L =300 cm	04044-300		

FLEXIKIT D'ANGLE MANUEL


Cadre à ajustement en hauteur manuel pour les plans de travail d'angle de longueur 90x90 cm - 300x300 cm et de profondeur 60-62 cm. Ajustement en hauteur possible sur 30 cm de 65 à 95 cm + l'épaisseur du plan de travail.

Un cadre Flexikit d'angle manuel standard sera livré 5 cm plus court que la longueur du plan de travail, et d'une profondeur de 60-62 cm.

Pour les autres profondeurs de plans de travail, voir « Bras de Support » dans les accessoires.

Les deux composants qui dépendent de la longueur, le profilé en aluminium et l'arbre hexagonal peuvent être raccourcis sur place au besoin. Jeu de couleurs standard : Blanc RAL 9010

Des informations détaillées se trouvent dans le « Manuel d'installation »

	FLEXIKIT D'ANGLE MANUEL	Référence		PCS.	
	<input type="checkbox"/>	Flexikit d'angle manuel 90-150 x 90-300cm	30-50010		
	<input type="checkbox"/>	Flexikit d'angle manuel 155-300 x 155-300cm	30-50021		
	Merci d'indiquer la longueur du plan de travail L1 & L2 ainsi que la profondeur		L1	L2	Profondeur

BON DE COMMANDES / DEVIS CADRES DE CUISINE

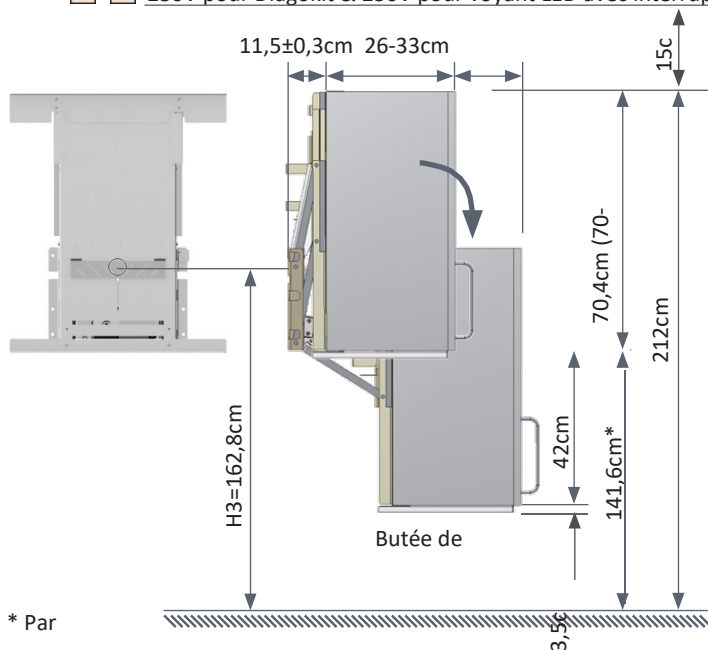
DIAGOKIT

Système électrique d'ajustement en hauteur pour les meubles hauts. Plage de déplacement en hauteur de 42 cm et 18 cm vers l'avant. Pour les meubles de 40-180 cm de large et d'une hauteur de 70-92 cm. Profondeur du cadre 11.5cm ±0.3cm. Pour les meubles de 55-68 cm de haut, une fixation spéciale pour meuble de 55-68 cm de haut est nécessaire. Voir les accessoires (à commander sans frais supplémentaires en même temps que le cadre). Les kits livrés comprennent un boîtier et des boutons de commande de 6 x 3 cm. Parmi les accessoires, nous recommandons toujours les plaques de Sécurité pour éviter les coincements quand les unités sont abaissées. Elles peuvent également être commandées avec des spots LED.

Les boutons de commande doivent toujours être positionnés sur la façade des plans de travail. S'il n'y a pas de façade, on peut utiliser une télécommande (voir liste d'accessoires).

Jeu de couleurs standard : Finition chromée en surface et rails inférieurs et supérieurs en blanc RAL 9010. Des informations détaillées figurent dans le « Manuel d'Installation »


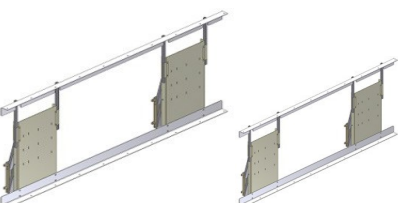
  230V pour Diagokit & 230V pour voyant LED avec interrupteur séparé



* Par

La hauteur du point de fixation central (H3) est de 21,2 cm au-dessus de la face inférieure des meubles. Garder à l'esprit la distance minimum jusqu'au plan de travail pour permettre les déplacements en hauteur de Diagokit. Un espace libre minimum de 42+1+3,5cm = 46,5cm est nécessaire pour faire une réinitialisation !

Si une plaque de sécurité avec spot LED a été commandée, une alimentation électrique supplémentaire avec un commutateur séparé sera nécessaire pour les spots.



	DIAGOKITL	PCS.
	<input type="checkbox"/> Diagokit, Unité de 40 cm de large	04077-040-1
	<input type="checkbox"/> Diagokit, Unité de 50 cm de large	04077-050-1
	<input type="checkbox"/> Diagokit, Unité de 60 cm de large	04077-060-1
	<input type="checkbox"/> Diagokit, Unité de 70 cm de large	04077-070-1
	<input type="checkbox"/> Diagokit, Unité de 80 cm de large	04077-080-1
	<input type="checkbox"/> Diagokit, Unité de 90 cm de large	04077-090-1
	<input type="checkbox"/> Diagokit, Unité de 100 cm de large	04077-100-1
	<input type="checkbox"/> Diagokit Unité de 110 cm de large	04077-110-1
	<input type="checkbox"/> Diagokit, Unité de 120 cm de large	04077-120-1
		<input type="checkbox"/> Diagokit Unité de 130 cm de large
<input type="checkbox"/> Diagokit, Unité de 140 cm de large		04067-140-1
<input type="checkbox"/> Diagokit, Unité de 150 cm de large		04067-150-1
<input type="checkbox"/> Diagokit Unité de 160 cm de large		04067-160-1
<input type="checkbox"/> Diagokit, Unité de 170 cm de large		04067-170-1





BON DE COMMANDES / DEVIS CADRES DE CUISINE

<input type="checkbox"/> Diagokit Diagonal, Unité de 180 cm de large

04067-180-1

BON DE COMMANDE / DEVIS CADRES DE CUISINE

	ACCESSOIRES POUR DIAGOKIT & VERTIKIT	Référence		PCS.
	<input type="checkbox"/> Plaque de Sécurité, Vertikit/Diagokit L=40cm	04080-040		
	<input type="checkbox"/> Plaque de Sécurité, Vertikit/Diagokit L=50cm	04080-050		
	<input type="checkbox"/> Plaque de Sécurité, Vertikit/Diagokit L=60cm	04080-060		
	<input type="checkbox"/> Plaque de Sécurité, Vertikit/Diagokit L=70cm	04081-070		
	<input type="checkbox"/> Plaque de Sécurité, Vertikit/Diagokit L=80cm	04081-080		
	<input type="checkbox"/> Plaque de Sécurité, Vertikit/Diagokit L=90cm	04081-090		
	<input type="checkbox"/> Plaque de Sécurité, Vertikit/Diagokit L=100cm	04081-100		
	<input type="checkbox"/> Plaque de Sécurité, Vertikit/Diagokit L=110cm	04081-110		
	<input type="checkbox"/> Plaque de Sécurité, Vertikit/Diagokit L=120cm	04081-120		
	<input type="checkbox"/> Plaque de Sécurité, Vertikit/Diagokit L=130cm	04081-130		
	<input type="checkbox"/> Plaque de Sécurité, Vertikit/Diagokit L=140cm	04081-140		
	<input type="checkbox"/> Plaque de Sécurité, Vertikit/Diagokit L=150cm	04081-150		
	<input type="checkbox"/> Plaque de Sécurité, Vertikit/Diagokit L=160cm	04081-160		
	<input type="checkbox"/> Plaque de Sécurité Vertikit/Diagokit L=170cm	04081-170		
	<input type="checkbox"/> Plaque de Sécurité, Vertikit/Diagokit L=180cm	04081-180		

	BUTÉE DE SÉCURITÉ AVEC VOYANT LED POUR DIAGOKIT & VERTIKIT	Référence		PCS.
	<input type="checkbox"/> Plaque de Sécurité, Vertikit/Diagokit L=40cm, 1 élément Spot LED	04082-040		
	<input type="checkbox"/> Plaque de Sécurité, Vertikit/Diagokit L=50cm, 1 élément Spot LED	04082-050		
	<input type="checkbox"/> Plaque de Sécurité, Vertikit/Diagokit L=60cm, 1 élément Spot LED	04082-060		
	<input type="checkbox"/> Plaque de Sécurité, Vertikit/Diagokit L=70cm, 2 éléments Spots LED	04082-070		
	<input type="checkbox"/> Plaque de Sécurité, Vertikit/Diagokit L=80cm, 2 éléments Spots LED	04082-080		
	<input type="checkbox"/> Plaque de Sécurité Vertikit/Diagokit L=90cm, 2 éléments Spots LED	04082-090		
	<input type="checkbox"/> Plaque de Sécurité, Vertikit/Diagokit L=100cm, 2 éléments Spots LED	04082-100		
	<input type="checkbox"/> Plaque de Sécurité, Vertikit/Diagokit L=110cm, 2 éléments Spots LED	04082-110		
	<input type="checkbox"/> Plaque de Sécurité, Vertikit/Diagokit L=120cm, 2 éléments Spots LED	04082-120		
	<input type="checkbox"/> Plaque de Sécurité, Vertikit/Diagokit L=130cm, 3 éléments Spots LED	04082-130		
	<input type="checkbox"/> Plaque de Sécurité, Vertikit/Diagokit L=140cm, 4 éléments Spots LED	04082-140		
	<input type="checkbox"/> Plaque de Sécurité Vertikit/Diagokit L=150cm, 4 éléments Spots LED	04082-150		
	<input type="checkbox"/> Plaque de Sécurité, Vertikit/Diagokit L=160cm, 4 éléments Spots LED	04082-160		
	<input type="checkbox"/> Plaque de Sécurité, Vertikit/Diagokit L=170cm, 4 éléments Spots LED	04082-170		
	<input type="checkbox"/> Plaque de Sécurité, Vertikit/Diagokit L=180cm, 4 éléments Spots LED	04082-180		

BON DE COMMANDE / DEVIS CADRES DE CUISINE

VERTIINSIDE PROFONDEUR 26,5CM

Ensemble d'étagères ajustable électriquement en hauteur sur une plage de 49,5 cm. Le Vertilinside est disponible en deux profondeurs, 26,5 cm et 31 cm, et pour des meubles de 40-100 cm de large. Vertilinside peut être utilisé dans des meubles de 70 cm de haut minimum.

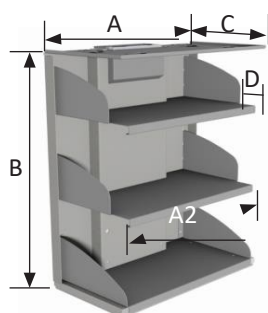
Vertilinside est livré avec un boîtier de commande et un bouton de commande de 6 x 3 cm.

Des plaques de sécurité pour le dessous et le dessus de l'unité sont incluses. Les spots LED pour les plaques de sécurité doivent être commandés en même temps que les cadres.

Les boutons de commande doivent toujours être positionnés sur la façade des plans de travail. S'il n'y a pas de façade, on peut utiliser une télécommande (montrée dans les Accessoires Flexi). Jeu de couleurs standard : Blanc RAL 9010

Pour plus d'informations, reportez-vous au « Manuel d'installation »

  230V pour Vertilinside & 230V pour spot LED avec interrupteur séparé





Dimensions d'installation pour Vertilinside, profondeur 26,5 cm, toutes les dimensions sont en cm :

Largeur externe des meubles	40,0	50,0	60,0	70,0	80,0	90,0	100,0
A1=Largeur de Vertilinside	34,8	44,8	54,8	64,8	74,8	84,8	94,8
A2 = Largeur de l'étagère	30,8	40,8	50,8	60,8	70,8	80,8	90,8
B=Hauteur Vertilinside	71,8	Plaque de sécurité incluse					
C=Profondeur Vertilinside	26,5						
D	6,3						

☞ Si une plaque de sécurité avec spot LED a été commandée, une alimentation électrique supplémentaire avec commutateur séparé sera nécessaire.

	VERTIINSIDE PROFONDEUR 26,5CM	Référence	PCS.
	<input type="checkbox"/> Vertilinside, meuble de 40 cm de large	04089-01	
	<input type="checkbox"/> Vertilinside, meuble de 50 cm de large	04089-02	
	<input type="checkbox"/> Vertilinside, meuble de 60 cm de large	04089-03	
	<input type="checkbox"/> Vertilinside, meuble de 70 cm de large	04089-04	
	<input type="checkbox"/> Vertilinside, meuble de 80 cm de large	04089-05	
	<input type="checkbox"/> Vertilinside, meuble de 90 cm de large	04089-06	
	<input type="checkbox"/> Vertilinside, meuble 100 cm de large	04089-07	

BON DE COMMANDE / DEVIS CADRES DE CUISINE

	ACCESSOIRES POUR VERTIINSIDE PROFONDEUR 26,5CM	Référence		PCS.
	<input type="checkbox"/> Spot LED pour VertilInside, Unité de 40 cm de large, 1 élément	04089-15		
	<input type="checkbox"/> Spot LED pour VertilInside, Unité de 50 cm de large, 1 élément	04089-16		
	<input type="checkbox"/> Spot LED pour VertilInside, Unité de 60 cm de large, 1 élément	04089-17		
	<input type="checkbox"/> Spot LED pour VertilInside, Unité de 70 cm de large, 2 éléments	04089-18		
	<input type="checkbox"/> Spot LED pour VertilInside, Unité de 80 cm de large, 2 éléments	04089-19		
	<input type="checkbox"/> Spot LED pour VertilInside, Unité de 90 cm de large, 2 éléments	04089-20		
	<input type="checkbox"/> Spot LED pour VertilInside, Unité de 100 cm de large, 2 éléments	04089-21		

VERTIINSIDE PROFONDEUR 31CM

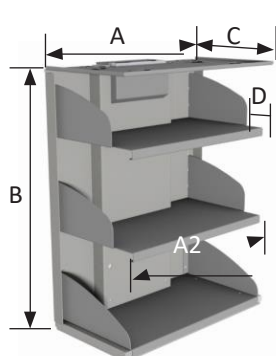
Ensemble d'étagères ajustable électriquement en hauteur sur une plage de 49,5 cm. Le VertilInside est disponible en deux profondeurs, 26,5 cm et 31 cm, et pour des meubles de 40-100 cm de large. VertilInside peut être utilisé pour des meubles de 70 cm de haut minimum.

VertilInside est livré avec un boîtier de commande et un bouton de commande de 6 x 3 cm.

Des plaques de sécurité pour le dessous et le dessus de l'unité sont incluses. Les spots LED pour les plaques de sécurité doivent être commandées en même temps que le cadre.

Les boutons de commande doivent toujours être positionnés sur la façade des plans de travail. S'il n'y a pas de façade, on peut utiliser une télécommande (montrée dans les Accessoires Flexi). Jeu de couleurs standard : Blanc RAL 9010

Pour plus d'informations, reportez-vous au « Manuel d'installation »






  230V pour VertilInside & 230V pour spot LED avec interrupteur séparé



Largeur externe des meubles	40,0	50,0	60,0	70,0	80,0	90,0	100,0
A1= Largeur VertilInside	34,8	44,8	54,8	64,8	74,8	84,8	94,8
A2= Largeur d'étagère	30,8	40,8	50,8	60,8	70,8	80,8	90,8
B= Hauteur VertilInside	71,8	Butée Sécurité incluse					
C= Profondeur VertilInside	31,0						
D	6,3						

Si une plaque de Sécurité avec spot LED a été commandée, une alimentation électrique supplémentaire avec commutateur séparé sera nécessaire.

	VERTIINSIDE PROFONDEUR 31 cm	Référence		PCS.
	<input type="checkbox"/> VertilInside, meuble de 40 cm de large	04089-08		
	<input type="checkbox"/> VertilInside, meuble de 50 cm de large	04089-09		
	<input type="checkbox"/> VertilInside, meuble de 60 cm de large	04089-10		
	<input type="checkbox"/> VertilInside, meuble de 70 cm de large	04089-11		
	<input type="checkbox"/> VertilInside, meuble de 80 cm de large	04089-12		
	<input type="checkbox"/> VertilInside, meuble de 90 cm de large	04089-13		
	<input type="checkbox"/> VertilInside, meuble de 100 cm de large	04089-14		
		ACCESSOIRES POUR VERTIINSIDE PROFONDEUR 31CM	Référence	
	<input type="checkbox"/> Spot LED pour VertilInside, Unité de 40 cm de large, 1 élément	04089-22		
	<input type="checkbox"/> Spot LED pour VertilInside, Unité de 50 cm de large, 1 élément	04089-23		
	<input type="checkbox"/> Spot LED pour VertilInside, Unité de 60 cm de large, 1 élément	04089-24		
	<input type="checkbox"/> Spot LED pour VertilInside, Unité de 70 cm de large, 2 éléments	04089-25		
	<input type="checkbox"/> Spot LED pour VertilInside, Unité de 80 cm de large, 2 éléments	04089-26		
	<input type="checkbox"/> Spot LED pour VertilInside, Unité de 90 cm de large, 2 éléments	04089-27		
	<input type="checkbox"/> Spot LED pour VertilInside, Unité de 100 cm de large, 2 éléments	04089-28		

BON DE COMMANDE / DEVIS CADRES DE CUISINE

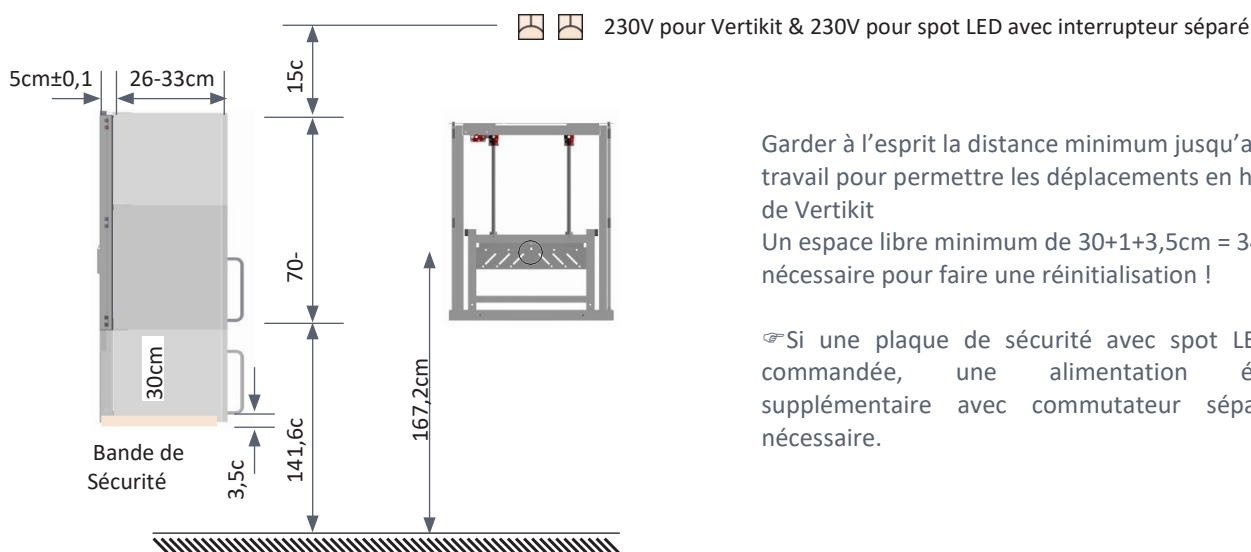
VERTIKIT

Système électrique d'ajustement en hauteur pour les meubles hauts. Hauteur de levage de 30 cm. Pour meubles de 40-180 cm de large et 70-92 cm de haut. Profondeur du cadre 5cm \pm 0.1cm. Vertikit ne peut pas être utilisé pour les meubles de moins de 70 cm de haut.

Les jeux comprennent un boîtier et des boutons de commande de 6 x 3 cm. Parmi les accessoires, nous recommandons toujours les plaques de sécurité pour éviter les coincements quand les unités sont abaissées. Elles peuvent également être commandées avec des spots LED.

Les boutons de commande doivent toujours être positionnés sur la façade des plans de travail. S'il n'y a pas de façade, on peut utiliser une télécommande (montrée dans les Accessoires Flexi).

Jeu de couleurs standard : Finition chromée en surface et rails inférieurs et supérieurs en blanc RAL 9010. Des informations détaillées figurent dans le « Manuel d'Installation »




Garder à l'esprit la distance minimum jusqu'au plan de travail pour permettre les déplacements en hauteur de Vertikit

Un espace libre minimum de 30+1+3,5cm = 34,5cm est nécessaire pour faire une réinitialisation !

☞ Si une plaque de sécurité avec spot LED a été commandée, une alimentation électrique supplémentaire avec commutateur séparé sera nécessaire.

* Par exemple

	VERTIELECTRIC	Référence	PCS.
	<input type="checkbox"/> Vertikit, meuble de 40 cm de large	04079-01	
	<input type="checkbox"/> Vertikit, meuble de 50 cm de large	04079-02	
	<input type="checkbox"/> Vertikit, meuble de 60 cm de large	04079-03	
	<input type="checkbox"/> Vertikit, meuble de 70 cm de large	04079-04	
	<input type="checkbox"/> Vertikit meuble de 80 cm de large	04079-05	
	<input type="checkbox"/> Vertikit, meuble de 90 cm de large	04079-06	
	<input type="checkbox"/> Vertikit, meuble de 100 cm de large	04079-07	
	<input type="checkbox"/> Vertikit, meuble de 110 cm de large	04079-08	
	<input type="checkbox"/> Vertikit, meuble de 120 cm de large	04079-09	
	<input type="checkbox"/> Vertikit, meuble de 130 cm de large	04079-10	
	<input type="checkbox"/> Vertikit, meuble de 140 cm de large	04079-11	
	<input type="checkbox"/> Vertikit, meuble de 150 cm de large	04079-12	
	<input type="checkbox"/> Vertikit, meuble de 160 cm de large	04079-13	
	<input type="checkbox"/> Vertikit, meuble de 170 cm de large	04079-14	
	<input type="checkbox"/> Vertikit, meuble de 180 cm de large	04079-15	
ACCESSOIRES, VOIR DIAGOKIT PAGES 15 ET 16			

BON DE COMMANDE / DEVIS CADRES DE CUISINE

VARIPLAN ELECTRIQUE

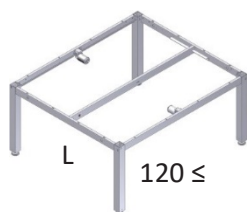
Variplan est une table indépendante avec 4 pieds et ajustable en hauteur sur 30 cm. Hauteur de départ 55 cm ou 65 cm + épaisseur du plateau de table. Toujours commander la taille de la table dans le rapport facultatif longueur / largeur, à intervalles de 1 cm. Minimum 60x60 cm jusqu'à 200x300 cm max.

Par défaut, le cadre de la table est livré 0,4 cm plus court que le plateau de table. Si un rebord plus important du plateau de table sur le cadre est désiré, joindre un schéma à la commande.

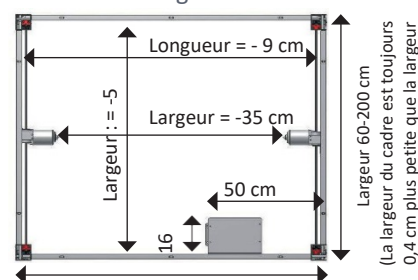
Lors de la commande, toujours indiquer les mesures de la table au format Longueur x Largeur.

Le plateau de table est fourni avec un boîtier de commande et un bouton de commande de 6 cm de haut par 3 cm de large. Nous recommandons toujours de commander une Bandelette de Sécurité (voir Accessoires Sécurité).

Il est possible de réduire la fourchette de déplacement de la table 4SingleElectric par incréments de 1 cm. Ceci doit être commandé au moment de la commande principale. (Accessoire) Cadre de couleur standard : Structure gris foncé RAL 7021
Des informations détaillées se trouvent dans les « Instructions d'installation »



Quand le plateau de table fait plus de 120 cm de large, une barre transversale est ajoutée



Pour une longueur de plan de travail entre 60 et 300 cm
(Le cadre est toujours 0,4 cm plus petit que le plan de travail, 59,6-299,6 cm)

VARIPLAN ELECTRIQUE, HAUTEUR 55-85 CM SANS PLAN DE TRAVAIL		Référence	PCS.	
	<input type="checkbox"/> Variplan électrique 60-200 x 60-200cm	04508-1		
	<input type="checkbox"/> Variplan électrique 201-300 x 60-200cm	04518-1		
	!! Veuillez indiquer la Longueur et la Largeur du plan de travail pour une Hauteur de 55-85 cm	L	I	
VARIPLAN ELECTRIQUE, HAUTEUR 65-95 CM SANS PLAN DE TRAVAIL		Référence	PCS.	
	<input type="checkbox"/> Variplan 60-200 x 60-200cm	04509-1		
	<input type="checkbox"/> Variplan 201-300 x 60-200cm	04519-1		
	!! Veuillez indiquer la Longueur et la Largeur du plan de travail pour une Hauteur de 65-95 cm	L	I	
ACCESSOIRES POUR VARIPLAN ELECTRIQUE		Référence	PCS.	
	<input type="checkbox"/> Variplan, 220V, pied, Hauteur 55-85 cm, Meilleure capacité de levage, charge max 250 Kg, Installé en usine	04050-H1		
	<input type="checkbox"/> Variplan, 220V, pied, Hauteur 65-95 cm, Meilleure capacité de levage, charge max 250 Kg, Installé en usine	0450-H2		
	<input type="checkbox"/> Solution avec batterie pour ajuster la hauteur rapidement (solution standard)	04028		
	<input type="checkbox"/> Bandelette de Sécurité – Voir accessoires pour Flexikit électrique, Flexikit d'angle électrique, Variplan électrique			

BON DE COMMANDES / DEVIS CADRES DE CUISINE

VARIPLAN MANUEL

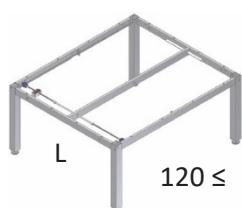
Variplan manuel est une table indépendante avec 4 pieds et réglable manuellement en hauteur sur 30 cm. Hauteur de départ 55 cm ou 65 cm + épaisseur du plateau de table. Toujours commander la taille de la table dans le rapport facultatif longueur / largeur, à intervalles de 1 cm. Minimum 60x60 cm jusqu'à 200x300 cm max.

Par défaut, le cadre de la table est livré 0,4 cm plus court / petit que le plateau de table. Si un rebord plus important du plateau de table sur le cadre est désiré, joindre un schéma à la commande.

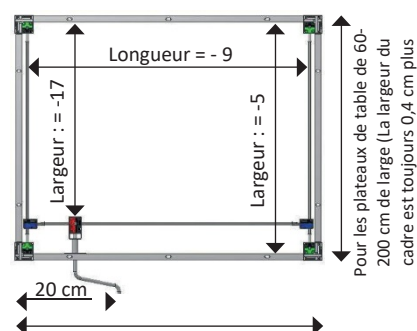
Lors de la commande, toujours indiquer les mesures de la table au format Longueur x Largeur.

Cadre de couleur standard : Structure gris foncé RAL 7021

Des informations détaillées se trouvent dans les « Instructions d'installation »



Quand le plateau de table fait plus de 120 cm de large, une barre transversale est ajoutée



Pour une longueur de Plan de travail entre 60 et 300 cm
(Le cadre est toujours 0,4 cm plus petit que le plan de travail.
59,6-299,6cm)

	VARIPLAN MANUEL, HAUTEUR 55-85 CM SANS PLAN DE TRAVAIL	Référence	PCS.	
	<input type="checkbox"/> Variplan manuel 60-200 x 60-200 cm	04500-1		
	<input type="checkbox"/> Variplan manuel 201-300 x 60-200 cm	04516-1		
	!! Veuillez indiquer la Longueur et la Largeur du plan de travail pour une Hauteur de 55-85 cm	L	I	
	VARIPLAN MANUEL, HAUTEUR 65-95 CM SANS PLAN DE TRAVAIL	Référence	PCS.	
	<input type="checkbox"/> Variplan manuel 60-200 x 60-200cm	04501-1		
	<input type="checkbox"/> Variplan manuel 201-300 x 60-200 cm	04517-1		
	!! Veuillez indiquer la Longueur et la Largeur du plan de travail pour une Hauteur de 65-95 cm	L	I	
	ACCESSOIRES POUR VARIPLAN MANUEL	Référence	PCS.	
	<input type="checkbox"/> Roues freinées, Gris, augmente la hauteur de la table par 6,5 cm. 4 pièces.	04091		
	<input type="checkbox"/> Fixations de sol pour fixer la table au sol. 4 pièces.	50-41605		

COMMENTAIRES PERSONNELS



Développer l'espace de liberté

ROPOX A/S · RINGSTEDGADE 221 · 4700 NAESTVED, DANEMARK
TEL.: +45 5575 0500 · INFO@ROPOX.COM · WWW.ROPOX.COM



BETTER WAYS TO BETTER DAYS

1962265