



GANTS EN VINYLE, JETABLES

MANUEL D'UTILISATION

4 tailles disponibles : S, M, L, XL



Description :

- Gants en vinyle, jetables
- Non stériles
- Non poudrés
- Boites de 100 unités



USAGE DES GANTS


Comment enfiler les gants ?

1. Prélever un gant de soins de son emballage d'origine
2. Ne toucher qu'une surface limitée du gant correspondant au poignet (bord supérieur du gant).
3. Enfiler le premier gant.
4. Prélever un second gant avec la main non gantée et ne toucher qu'une surface limitée du second gant, correspondant au poignet.
5. Afin de ne pas toucher la peau de l'avant-bras avec la main gantée, retourner la surface externe du gant à enfiler sur les doigts repliés de la main gantée, permettant ainsi d'enfiler le gant sur la seconde main.
6. Une fois les gants enfilés, les mains ne touchent rien d'autre que ce qui est défini par les indications et les conditions d'usage des gants.

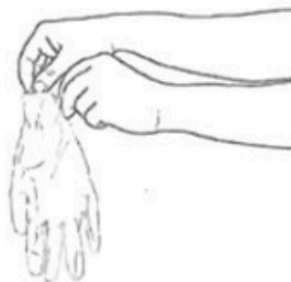
Comment retirer les gants ?

1. Pincer un gant au niveau du poignet afin de le retirer sans toucher la peau de l'avant-bras, en le retournant sur la main, de façon à ce que la surface interne se retrouve à l'extérieur.
2. Tenir le gant retiré dans la main gantée et glisser les doigts de la main dégantée entre le gant et le poignet de l'autre main. Retourner le gant depuis l'intérieur sur la main de façon à ce que la surface interne se retrouve à l'extérieur, tout en enveloppant le gant déjà retiré.
3. Jeter les gants usagés.
4. Pratiquer l'hygiène des mains par friction hydro-alcoolique ou lavage au savon et à l'eau

Technique illustrée



1. Prélever un gant de soins de son emballage d'origine.



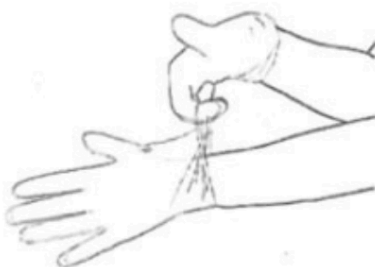
2. Ne toucher qu'une surface limitée du gant correspondant au poignet (bord supérieur du gant).



3. Enfiler le premier gant.



4. Prélever un second gant avec la main non gantée et ne toucher qu'une surface limitée du second gant, correspondant au poignet.



5. Afin de ne pas toucher la peau de l'avant-bras avec la main gantée, retourner la surface externe du gant à enfiler sur les doigts repliés de la main gantée, permettant ainsi d'enfiler le gant sur la seconde main.



6. Une fois les gants enfilés, les mains ne touchent rien d'autre que ce qui est défini par les indications et les conditions d'usage des gants.



Distribué par :

CREE
Avenue de Champlevert
Z.I. du Recou
69520 GRIGNY

www.cree.fr

CREE

Avenue de Champlevert - Z.I. du Recou - 69520 GRIGNY

Tél 04 72 24 08 99 • Fax 04 72 24 25 36 • cree@cree.fr • www.cree.fr

SAS au capital de 80 000 euros - R.C.S Lyon B 302 046 958 - N° intracommunautaire : FR 60 302 046 958

En cas de contestation, le tribunal de Lyon est seul compétent