

TANGO VERIN ELECTRIQUE DOSSIER ALB - BASCULE D'ASSISE ET ROTATION / TANGO 500

Caractéristiques standards fauteuil Tango 500E

- Nouveau dossier segmenté ALB : Appui Lombaire actif, avec parti médiane articulé par vérin à gaz pour un soutien lombaire dynamique et modulable
- 4 Fonctions de siège : Hauteur et rotation de siège blocable (90°), inclinaison de dossier, bascule d'assise (-10° / + 7°), commandées par palettes (disposition au choix)
- Hauteur réglable par vérin électrique course de 20 ou 30 cm
- Piètement 4 branches compact (55 x55cm) avec roues (sur roulements et bandages anti friction) spécialement adapté au déplacements de type podaux
- Dispositif de freinage sur roues AR par levier (réversible droit ou gauche)
- Dossier réglable en hauteur par levier
- Profondeur d'assise ajustable
- Accoudoirs escamotables réglables en hauteur et en largeur.
- Sellerie ergonomique avec revêtements en tissu.
- Poids maximal utilisateur : 160 Kg

INFORMATIONS CLIENT
Prestataire - N° Client CREE :

 Société :
 Adresse :

 Code Postal :
 Ville :
 Contact Nom Prénom :
 Tel Direct :
 E mail :

Date d'essai :

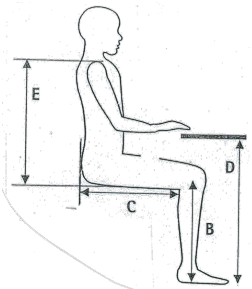
Utilisateur :

 Nom et prénom :
 Adresse :

 Code Postal/Ville :
 Téléphone :
 E Mail :
Diagnostic :
Prescripteur :

 Nom / Structure
 Tel / E Mail :

Symboles :
 ◆ = Standard (Par défaut) ■ = Autre choix (Sans Suppl.) □ = Veuillez choisir ⓘ = tenir compte de l'indication * après le nom du produit : "NOM DU PRODUIT" = TVA 5,5%

PRISE DE MESURE
Informations Utilisateur

 Poids : kg
 Taille : cm
 B Hauteur talon-creux poplité cm
 C Profondeur d'assise cm
 D Hauteur tablette-sol cm
 E Hauteur dos cm

Reportez-vous aux dimensions ci-dessous pour configurer votre produit.

Notes - Commentaires :

Référence	Désignation	Prix Public TTC (TVA 5,5%)	Prix Public HT
-----------	-------------	----------------------------	----------------

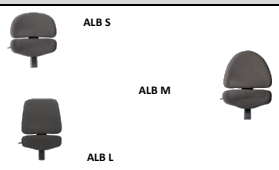




TANGO VERIN GAZ DOSSIER ALB - BASCULE D'ASSISE ET ROTATION / TANGO 500

FAUTEUIL	Prix Public TTC (TVA 5,5%)	Prix Public HT
46002 <input checked="" type="checkbox"/> TANGO ELEC DOSSIER ALB AVEC BASC. ET ROT. ASSISE / TANGO 500E	4 010,06 €	3 801,00 €

SELLERIE (Couleurs et Type de Tissus)

Tissu				
46010 <input type="checkbox"/> TISSU NOIR - CODE IF059		◆		
46011 <input type="checkbox"/> TISSU GRIS ANTHRACITE - CODE IF276		■		
46012 <input type="checkbox"/> TISSUS GRIS CLAIR CODE IF058		■		
46013 <input type="checkbox"/> TISSU ROUGE CODE IF 101		■		
46014 <input type="checkbox"/> TISSU BLEU MARINE CODE IF 020		■		




 ⓘ : Les exemples de coloris sont donnés à titre indicatif et sont non contractuels. Le rendu peut varier (nuance, contraste, luminosité) peut varier selon la qualité d'écran et/ ou d'impression. **Attention** : CREE ne saura être tenu responsable en cas d'insatisfaction du coloris choisi et ne procédera à aucun échange.

COTES DES COMMANDES DES FONCTIONS DE SIEGE			Prix Public TTC (TVA 5,5%)	Prix Public HT	
46151	<input type="checkbox"/>	COMMANDE INTERRUPTEUR SOUS ACCOUDOIR DROIT	◆		
46152	<input type="checkbox"/>	COMMANDE INTERRUPTEUR SOUS ACCOUDOIR GAUCHE	■		
ASSISES (Dimensions du coussin d'assise en cm : largeur x profondeur**)			Prix Public TTC (TVA 5,5%)	Prix Public HT	
46026	<input type="checkbox"/>	ASSISE TYPE Y 44x44	◆		
46027	<input type="checkbox"/>	ASSISE TYPE CY 47x49	149,81 €	142,00 €	
BASCULE D'ASSISE			Prix Public TTC (TVA 5,5%)	Prix Public HT	
46033	<input checked="" type="checkbox"/>	BASCULE D'ASSISE -7°/+10°	◆		
DOSSIERS ALB AVEC APPUI LOMBAIRE ACTIF ARTICULE			Prix Public TTC (TVA 5,5%)	Prix Public HT	
46043	<input checked="" type="checkbox"/>	DOSSIER ALB PARTIE BASSE 39 x 15	◆		
46040	<input type="checkbox"/>	DOSSIER ALB PARTIE HAUTE S 39 x 23	■		
46041	<input type="checkbox"/>	DOSSIER ALB PARTIE HAUTE M 39 x 33	◆		
46042	<input type="checkbox"/>	DOSSIER ALB PARTIE HAUTE L 39 x 35 ① : Merci de choisir la partie Haute pour définir la taille du dossier.	■		
ROTATION D'ASSISE			Prix Public TTC (TVA 5,5%)	Prix Public HT	
46047	<input type="checkbox"/>	ROTATION D'ASSISE AVEC BLOCAGE	◆		
46045	<input type="checkbox"/>	ROTATION D'ASSISE LIBRE	■		
46046	<input type="checkbox"/>	SANS ROTATION D'ASSISE	■		
ACCOUDOIRS ESCAMOTABLES (Personalisation possible droite et gauche. Dimensions des manchettes en cm largeur x profondeur)			Prix Public TTC (TVA 5,5%)	Prix Public HT	
<i>Accoudoir escamotable Droit / Support</i>					
46052	<input type="checkbox"/>	ACCOUDOIR ESCAMOTABLE DROIT	◆		
46055	<input type="checkbox"/>	MANCHETTE D'ACCOUDOIR DROIT PU 9x25	◆		
46059	<input type="checkbox"/>	BARRE D'ACCOUDOIR ESCAMOTABLE 180MM NOIRE	◆		
46060	<input type="checkbox"/>	BARRE D'ACC ESCAMOTABLE 310 MM NOIRE	20,05 €	19,00 €	
<i>Accoudoir escamotable Gauche / Support</i>					
46063	<input type="checkbox"/>	ACCOUDOIR ESCAMOTABLE GAUCHE	◆		
46066	<input type="checkbox"/>	MANCHETTE D'ACCOUDOIR GAUCHE PU 9x25	◆		
46070	<input type="checkbox"/>	BARRE D'ACCOUDOIR ESCAMOTABLE 180MM NOIRE	◆		
46071	<input type="checkbox"/>	BARRE D'ACCOUDOIR ESCAMOTABLE 310MM NOIRE	20,05 €	19,00 €	
ACCOUDOIRS CLASSIQUES (Personalisation possible droite et gauche. Dimensions des manchettes en cm largeur x profondeur)			Prix Public TTC (TVA 5,5%)	Prix Public HT	
<i>Accoudoir Droit / Support</i>					
46051	<input type="checkbox"/>	ACCOUDOIR ERGONOMIQUE CLASSIQUE DROIT	■		
46054	<input type="checkbox"/>	MANCHETTE D'ACCOUDOIR DROIT PU 9x30	■		
46057	<input type="checkbox"/>	BARRE D'ACCOUDOIR CLASSIQUE DROIT 310MM NOIRE	■		
46058	<input type="checkbox"/>	BARRE D'ACCOUDOIR CLASSIQUE DROIT 410MM NOIRE	20,05 €	19,00 €	
<i>Accoudoir Gauche / Support</i>					
46062	<input type="checkbox"/>	ACCOUDOIR ERGONOMIQUE CLASSIQUE GAUCHE	■		
46065	<input type="checkbox"/>	MANCHETTE D'ACCOUDOIR GAUCHE PU 9x30	■		
46068	<input type="checkbox"/>	BARRE D'ACCOUDOIR CLASSIQUE GAUCHE 310MM NOIRE	■		
46069	<input type="checkbox"/>	BARRE D'ACCOUDOIR CLASSIQUE GAUCHE 410MM NOIRE	20,05 €	19,00 €	

CREE

Z.1 du Recou / Av. de Champlevert – 69520 GRIGNY – France
Tél. : +33 (0)4 72 24 08 99 – Fax : +33 (0)4 72 24 25 36
@ : cree@cree.fr - Web : http://www.cree.fr



Imprimé le 23/12/2020
Sous réserve de modifications

HAUTEURS DE SIEGE, COURSE ET FORCE DU VERIN (Hauteurs en cm, modifiables ultérieurement par repositionnement du vérin. Force du vérin en Newton)			Prix Public TTC (TVA 5,5%)	Prix Public HT	
Hauteurs et course - Vérin de 15 cm					
46076	<input type="checkbox"/>	HAUTEUR DE SIEGE 42 - 57 CM	◆		
Hauteurs et course - Vérin de 20 cm					
46173	<input type="checkbox"/>	HAUTEUR DE SIEGE 40-60CM	■		
46174	<input type="checkbox"/>	HAUTEUR DE SIEGE 42-62CM	■		
Hauteurs et course - Vérin de 30 cm					
46171	<input type="checkbox"/>	HAUTEUR DE SIEGE 51 - 81 CM	■		
Force du Vérin					
46183	<input type="checkbox"/>	VERIN STD 1600 N	◆		
46184	<input type="checkbox"/>	VERIN RENFORCE 2000 N	■		
CHASSIS, ROUES ET DISPOSITIF DE FREINAGE			Prix Public TTC (TVA 5,5%)	Prix Public HT	
Châssis					
46180	<input type="checkbox"/>	CHASSIS STD TANGO	◆		
46182	<input type="checkbox"/>	CHASSIS AVEC ANTI BASCULE	245,82 €	233,00 €	
Roues					
46093	<input type="checkbox"/>	ROUES STD	◆		
46095	<input type="checkbox"/>	ROUE LARGE AV ET AR	361,87 €	343,00 €	
Freins					
46098	<input type="checkbox"/>	DISPOSITIF STD / FREIN SUR LES DEUX ROUES AR ① : Levier repositionnable à Droite ou à Gauche	◆		
46099	<input type="checkbox"/>	EXTENSION DE BARRE DE FREIN	70,69 €	67,00 €	
46100	<input type="checkbox"/>	EXTENSION EN T DE BARRE DE FREIN	70,69 €	67,00 €	
46091	<input type="checkbox"/>	CHASSIS AVEC FREINS SUR LES 4 ROUES ① : Les 4 roues sont alors identiques en diamètre, idem roues AR du standard	285,91 €	271,00 €	
40232	<input type="checkbox"/>	FREIN ELECTRIQUE*	1 252,29 €	1 187,00 €	
Référence	Désignation		Prix Public TTC (TVA 5,5%)	Prix Public HT	
OPTIONS / ACCESSOIRES					
REPOSE-PIEDS			Prix Public TTC (TVA 5,5%)	Prix Public HT	
Barre repose-pieds					
46107	<input type="checkbox"/>	BARRE REPOSE PIED ESCAMOTABME	173,02 €	164,00 €	
Repose-pieds monobloc (palette centrale relevable)					
46110	<input type="checkbox"/>	REPOSE PIED MONOBLOC LP.25, PLAQUE 335x250, 8°, HT : 21-31 cm	398,64 €	420,56 €	
46111	<input type="checkbox"/>	REPOSE PIED MONOBLOC LP.25, PLAQUE 335x250, 8°, HT : 26-41 cm	398,64 €	420,56 €	
46112	<input type="checkbox"/>	REPOSE PIED MONOBLOC LP.27, PLAQUE 283x275, 8°, HT : 26-41 cm	398,64 €	420,56 €	
46113	<input type="checkbox"/>	REPOSE PIED MONOBLOC LP.20, PLAQUE 283x245, 8°, HT : 21-31 cm	398,64 €	420,56 €	

CREE

Z.1 du Recou / Av. de Champlevert – 69520 GRIGNY – France
Tél. : +33 (0)4 72 24 08 99 – Fax : +33 (0)4 72 24 25 36
@ : cree@cree.fr - Web : http://www.cree.fr

Imprimé le 23/12/2020
Sous réserve de modifications

Repose-pieds et repose-jambes escamotables séparés / Coté DROIT					
46120	<input type="checkbox"/>	REPOSE-JAMDE AMPUTE DROIT*	1 064,75 €	1 123,31 €	
46123	<input type="checkbox"/>	REPOSE JAMBE SEPARE DROIT, ANGLE FIXE 67°, REGL. 32-48CM*	480,94 €	507,39 €	
46124	<input type="checkbox"/>	REPOSE JAMBE SEPARE DROIT, ANGLE REGABLE 67°->0°, REGL. 32-48CM*	759,60 €	720,00 €	
Repose-pieds et repose-jambes escamotables séparés / Coté GAUCHE					
46125	<input type="checkbox"/>	REPOSE-JAMDE AMPUTE GAUCHE*	1 064,75 €	1 123,31 €	
46128	<input type="checkbox"/>	REPOSE JAMBE SEPARE GAUCHE, ANGLE FIXE 67°, REGL. 32-48CM*	480,94 €	507,39 €	
46129	<input type="checkbox"/>	REPOSE JAMBE SEPARE GAUCHE, ANGLE REGABLE 67°->0°, REGL. 32-48CM*	759,60 €	720,00 €	