
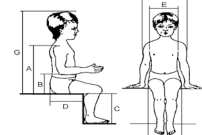
 janv-24	FLAMINGO	CARACTERISTIQUES COMMUNES	FLAMINGO HIGH-LOW
Code A 	<i>Réglage de la hauteur d'assise avec outil</i>	Dossier inclinable -25° / +90° Basculé d'assise -35° / +15° Coussin interne pour ajuster largeur et profondeur d'assise • Dossier réglable en hauteur (+10cm ou +20cm avec extension) • Deux repose-pieds séparés réglable en hauteur et en inclinaison • Déflecteur d'urine/ abducteur • Réglage du siège en hauteur • Châssis roulettes avec système de freinage (possibilité de dissocier le siège du châssis) • Réducteur d'assise (-4cm en largeur totale) inclus pour les tailles 2,3 et 4	Réglage de la hauteur et bascule d'assise par vérins à gaz ! Poignée de poussée de série !

INFORMATIONS CLIENT

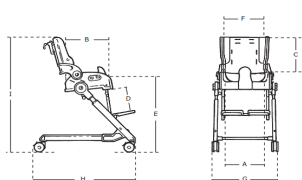
Prestataire - N° Client CREE : Société : Adresse : Code Postal : Ville : Contact Nom Prénom : Tél Direct : E mail : Date d'essai :	Utilisateur : Nom et prénom : Adresse : Code Postal/Ville : Téléphone : E Mail : Diagnostic : Prescripteur : Nom / Structure : Tel / E Mail :
---	--

Symboles :
 ◆ = Equipement s ■ = Autre choix (Sans Suppl.) ☐ = Veuillez choisir Ⓞ = tenir compte de l'indication

PRISE DE MESURE

Informations Utilisateur  Age : Poids : kg Taille : cm Hauteur dos cm Hauteur assise-coude cm Hauteur talon -creux poplité cm Profondeur d'assise cm Largeur thorax cm Largeur d'assise cm Hauteur ischion -haut de tête cm Largeur d'épaules cm <i>Reportez-vous aux dimensions ci-dessous pour configurer votre FLAMINGO.</i>	<table border="1"> <thead> <tr> <th>Désignation</th> <th>Nouveau code</th> <th>Montant</th> </tr> </thead> <tbody> <tr> <td>(a) SIÈGE DE SÉRIE, SIÈGE MODUL. EVOLUTIF, TOUT MODÈLE ET ADICTIONS,CREE</td> <td>6264935</td> <td>838,47</td> </tr> <tr> <td>(b) COQUELLE POUR BAIN EN MAT. PLASTIQUE, < OU + 16 ANS,CREE</td> <td>6264970</td> <td>127,31</td> </tr> <tr> <td>(c) SOCLE A INCLINAISON VAR DE COQUELLE PR BAIN,MAT. PLAST.<+16ANS,CREE</td> <td>6264987</td> <td>40,13</td> </tr> <tr> <td>(d) SIÈGE DE SÉRIE, SIÈGE MODUL. EVOLUTIF, PIED SUPPORT TELESCOPIQUE, CREE</td> <td>6264813</td> <td>140,63</td> </tr> <tr> <td>(e) SIÈGE DE SÉRIE, SIÈGE MODUL. EVOLUTIF, REPOSE-PIEDS REGLABLE, CREE</td> <td>6264958</td> <td>84,02</td> </tr> <tr> <td>(f) SIÈGE DE SÉRIE, SIÈGE MODULABLE ET EVOLUTIF, TABLETTE AMOVIBLE, CREE</td> <td>6264964</td> <td>60,31</td> </tr> </tbody> </table> <p><i>Les codes LPPR sont donnés à titre indicatif et n'engagent en aucun cas la société CREE</i></p>	Désignation	Nouveau code	Montant	(a) SIÈGE DE SÉRIE, SIÈGE MODUL. EVOLUTIF, TOUT MODÈLE ET ADICTIONS,CREE	6264935	838,47	(b) COQUELLE POUR BAIN EN MAT. PLASTIQUE, < OU + 16 ANS,CREE	6264970	127,31	(c) SOCLE A INCLINAISON VAR DE COQUELLE PR BAIN,MAT. PLAST.<+16ANS,CREE	6264987	40,13	(d) SIÈGE DE SÉRIE, SIÈGE MODUL. EVOLUTIF, PIED SUPPORT TELESCOPIQUE, CREE	6264813	140,63	(e) SIÈGE DE SÉRIE, SIÈGE MODUL. EVOLUTIF, REPOSE-PIEDS REGLABLE, CREE	6264958	84,02	(f) SIÈGE DE SÉRIE, SIÈGE MODULABLE ET EVOLUTIF, TABLETTE AMOVIBLE, CREE	6264964	60,31
Désignation	Nouveau code	Montant																				
(a) SIÈGE DE SÉRIE, SIÈGE MODUL. EVOLUTIF, TOUT MODÈLE ET ADICTIONS,CREE	6264935	838,47																				
(b) COQUELLE POUR BAIN EN MAT. PLASTIQUE, < OU + 16 ANS,CREE	6264970	127,31																				
(c) SOCLE A INCLINAISON VAR DE COQUELLE PR BAIN,MAT. PLAST.<+16ANS,CREE	6264987	40,13																				
(d) SIÈGE DE SÉRIE, SIÈGE MODUL. EVOLUTIF, PIED SUPPORT TELESCOPIQUE, CREE	6264813	140,63																				
(e) SIÈGE DE SÉRIE, SIÈGE MODUL. EVOLUTIF, REPOSE-PIEDS REGLABLE, CREE	6264958	84,02																				
(f) SIÈGE DE SÉRIE, SIÈGE MODULABLE ET EVOLUTIF, TABLETTE AMOVIBLE, CREE	6264964	60,31																				

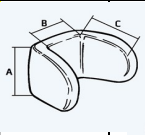
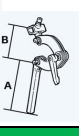




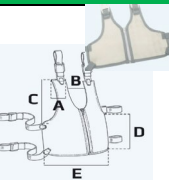
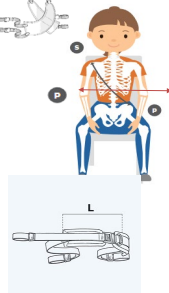
DIMENSIONS



Dimensions en cm	Taille 1	Taille 2	Taille 3	Taille 4
Largeur d'assise (A)	25	28	32	34
Profondeur d'assise (B)	24	29	34	40
Hauteur de dossier (C)	36	38	41	47
Largeur de dossier (F)	19,5	22	26	28
Inclinaison d'assise (a)	-5°+35°	-5°+35°	-5°+35°	-5°+35°
Largeur totale (G)	44	46	50	54
Poids maxi usager kg	35	50	60	70

CONFIGURATIONS SIEGE

Siège et châssis roulant		Prix HT	Prix TTC	Code LPP	Montant LPPR
55801	<input type="checkbox"/> FLAMINGO 1 BLEU*	2 328,00 €	2 456,04 €	(a) + (d) + (e)	1 063,12 €
55501	<input type="checkbox"/> FLAMINGO HIGH LOW TAILLE 1*	2 877,00 €	3 035,24 €	(a) + (d) + (e)	1 063,12 €
55802-1	<input type="checkbox"/> FLAMINGO TAILLE 2 BLEU*	2 155,00 €	2 273,53 €	(a) + (d) + (e)	1 063,12 €
55502	<input type="checkbox"/> FLAMINGO HIGH LOW TAILLE 2*	2 943,00 €	3 104,87 €	(a) + (d) + (e)	1 063,12 €
55033-1	<input type="checkbox"/> FLAMINGO TAILLE 3 BLEU Dossier Renforcé*	2 292,00 €	2 418,06 €	(a) + (d) + (e)	1 063,12 €
55513	<input type="checkbox"/> FLAMINGO HIGH LOW AVEC RENFORT DE DOSSIER TAILLE 3*	3 270,00 €	3 449,85 €	(a) + (d) + (e)	1 063,12 €
55034-1	<input type="checkbox"/> FLAMINGO TAILLE 4 BLEU Dossier Renforcé*	2 426,00 €	2 559,43 €	(a) + (d) + (e)	1 063,12 €
55514	<input type="checkbox"/> FLAMINGO HIGH LOW AVEC RENFORT DE DOSSIER TAILLE 4*	3 465,00 €	3 655,58 €	(a) + (d) + (e)	1 063,12 €

ACCESSOIRES						
APPUI-TETE FLAMINGO						
NE RIEN COCHER		APPUI-TETE TYPE 1 ; A : 10cm x B : 12cm x C : 12 cm		■		 
		APPUI-TETE TYPE 2 ; A : 10cm x B : 16cm x C : 11 cm		■		
		APPUI-TETE TYPE 4 ; A : 10cm x B : 15cm x C : 7 cm		■		
		FIXATION MULTIREGLABLE COURTE ; A : 11,5cm x B : 10 à 22cm		■		
		FIXATION MULTIREGLABLE LONGUE ; A : 25cm x B : 10 à 22cm		■		
REFERENCES DES APPUI-TETE FLAMINGO						
				Prix HT	Prix TTC	
55358	<input type="checkbox"/>	APPUI-TETE TYPE 1 ; FIXATION MULTIR. COURTE, BLEU	■	447,00 €	471,59 €	
05604	<input type="checkbox"/>	APPUI-TETE TYPE 1 ; FIXATION MULTIR. LONGUE, BLEU	■	447,00 €	471,59 €	
05602	<input type="checkbox"/>	APPUI-TETE TYPE 2 ; FIXATION MULTIR. COURTE, BLEU	■	414,00 €	436,77 €	
55359	<input type="checkbox"/>	APPUI-TETE TYPE 2 ; FIXATION MULTIR. LONGUE, BLEU	■	447,00 €	471,59 €	
05603	<input type="checkbox"/>	APPUI-TETE TYPE 4 ; FIXATION MULTIR. COURTE, BLEU	■	447,00 €	471,59 €	
05601	<input type="checkbox"/>	APPUI-TETE TYPE 4 ; FIXATION MULTIR. LONGUE, BLEU	■	447,00 €	471,59 €	
Extension dossier						
55605	<input type="checkbox"/>	EXTENSION DE DOSSIER BLEUE FLAMINGO TAILLE 1 ET 2 *		332,00 €	350,26 €	
55606	<input type="checkbox"/>	EXTENSION DE DOSSIER BLEUE FLAMINGO TAILLE 3 ET 4 *		332,00 €	350,26 €	
55603	<input type="checkbox"/>	FIXATION POUR EXTENSION DE DOSSIER FLAMINGO TU *		43,00 €	45,37 €	
FIXATION réf 55603 : OBLIGATOIRE AVEC EXTENSION DE DOSSIER réf 55605 et 55606						
Cales latérales / extension latérale de dossier						
55334	<input type="checkbox"/>	CALES LATERALES ENVELOPPANTES ESCA. FLAMINGO T1/T2. BLEU*		682,00 €	719,51 €	 
55335	<input type="checkbox"/>	CALES LATERALES ENVELOPPANTES ESCA. FLAMINGO T3/T4. BLEU*		682,00 €	719,51 €	
55336	<input type="checkbox"/>	EXTENSIONS DOSSIER LATERALES CAPITONNEES FLAMINGO T1 BLEU*		424,00 €	447,32 €	
55337	<input type="checkbox"/>	EXTENSIONS DOSSIER LATERALES CAPITONNEES FLAMINGO T2 BLEU*		424,00 €	447,32 €	
55338	<input type="checkbox"/>	EXTENSIONS DOSSIER LATERALES CAPITONNEES FLAMINGO T3 BLEU*		424,00 €	447,32 €	
55339	<input type="checkbox"/>	EXTENSIONS DOSSIER LATERALES CAPITONNEES FLAMINGO T4 BLEU*		424,00 €	447,32 €	
Harnais et Gilet DIMENSIONS						
Harnais veste filet		DIMENSIONS en CM		Prix HT	Prix TTC	
05529	<input type="checkbox"/>	HARNAIS VESTE FILET T.1*	A : 6 B : 6,5 C : 18 D : 13 E : 34 CM	294,00 €	310,17 €	
05539	<input type="checkbox"/>	HARNAIS VESTE FILET T.2*	A : 6,5 B : 9 C : 24 D : 14,5 E : 40 CM	289,00 €	304,90 €	
05549	<input type="checkbox"/>	HARNAIS VESTE FILET T.3*	A : 7 B : 12 C : 28 D : 15 E : 46 CM	289,00 €	304,90 €	
05554	<input type="checkbox"/>	HARNAIS VESTE FILET T.4*	A : 7 B : 17 C : 35 D : 19 E : 49 CM	289,00 €	304,90 €	
Harnais gilet croisé filet		DISTANCE S-P (épaule - épine iliaque antéro-supérieure)		Prix HT	Prix TTC	
05524	<input type="checkbox"/>	HARNAIS GILET CROISE FILET T.0*	S-P : 20-31,5 CM	254,00 €	267,97 €	
05525	<input type="checkbox"/>	HARNAIS GILET CROISE FILET T.1*	S-P : 26-34,5 CM	254,00 €	267,97 €	
05526	<input type="checkbox"/>	HARNAIS GILET CROISE FILET T.2*	S-P : 34,5-45 CM	254,00 €	267,97 €	
05527	<input type="checkbox"/>	HARNAIS GILET CROISE FILET T.3*	S-P : 45-53 CM	254,00 €	267,97 €	
05528	<input type="checkbox"/>	HARNAIS GILET CROISE FILET T.4*	S-P : 53-62 CM	254,00 €	267,97 €	
90634	<input type="checkbox"/>	CEINTURE 2 POINTS NEOPRENE TAILLE 1*	L : 25,5 - 35,5 CM	147,00 €	155,09 €	
90633	<input type="checkbox"/>	CEINTURE 2 POINTS NEOPRENE TAILLE 2*	L : 30,5 - 40,5 CM	147,00 €	155,09 €	
90632	<input type="checkbox"/>	CEINTURE 2 POINTS NEOPRENE TAILLE 3*	L : 43,2 - 53 CM	147,00 €	155,09 €	

Inser / revêtement						
55330	<input type="checkbox"/>	INSERT POUR FLAMINGO BLEU T.1*	88,00 €		92,84 €	
55331	<input type="checkbox"/>	INSERT POUR FLAMINGO BLEU T.2*	88,00 €		92,84 €	
55332	<input type="checkbox"/>	INSERT POUR FLAMINGO BLEU T.3*	88,00 €		92,84 €	
55333	<input type="checkbox"/>	INSERT POUR FLAMINGO BLEU T.4*	88,00 €		92,84 €	
TABLETTE						
55341	<input type="checkbox"/>	TABLETTE-REPOSE-BRAS FLAMINGO 1 BLEU*	478,00 €	(6) Montant LPPN 60,31	504,29 €	
55342	<input type="checkbox"/>	TABLETTE-REPOSE-BRAS FLAMINGO 2 BLEU*	478,00 €	(6) Montant LPPN 60,31	504,29 €	
55343	<input type="checkbox"/>	TABLETTE-REPOSE-BRAS FLAMINGO 3 BLEU*	478,00 €	(6) Montant LPPN 60,31	504,29 €	
55344	<input type="checkbox"/>	TABLETTE-REPOSE-BRAS FLAMINGO 4 BLEU*	478,00 €	(6) Montant LPPN 60,31	504,29 €	
POT - FIXATION WC						
			Prix HT		Prix TTC	
05505	<input type="checkbox"/>	KIT FIXATION CUVETTE WC FLAMINGO 1*	460,00 €		485,30 €	
05506	<input type="checkbox"/>	KIT FIXATION CUVETTE WC FLAMINGO 2*	460,00 €		485,30 €	
05507	<input type="checkbox"/>	KIT FIXATION CUVETTE WC FLAMINGO 3*	460,00 €		485,30 €	
05508	<input type="checkbox"/>	KIT FIXATION CUVETTE WC FLAMINGO 4*	460,00 €		485,30 €	
05510	<input type="checkbox"/>	POT FLAMINGO 1 + RAIL*	142,00 €		149,81 €	
55101	<input type="checkbox"/>	POT FLAMINGO HIGH LOW 1*	142,00 €		149,81 €	
05511	<input type="checkbox"/>	POT FLAMINGO 2 + RAIL*	142,00 €		149,81 €	
55102	<input type="checkbox"/>	POT FLAMINGO HIGH LOW 2*	142,00 €		149,81 €	
05512	<input type="checkbox"/>	POT FLAMINGO 3 + RAIL*	142,00 €		149,81 €	
05513	<input type="checkbox"/>	POT FLAMINGO 4 + RAIL*	142,00 €		149,81 €	
55623	<input type="checkbox"/>	JUPETTE + RAIL FLAMINGO 1*	134,00 €		141,37 €	
55622	<input type="checkbox"/>	JUPETTE + RAIL FLAMINGO 2*	134,00 €		141,37 €	
55621	<input type="checkbox"/>	JUPETTE + RAIL FLAMINGO 3*	134,00 €		141,37 €	
55620	<input type="checkbox"/>	JUPETTE + RAIL FLAMINGO 4*	158,00 €		166,69 €	
ACCESSOIRES DIVERS						
05562	<input type="checkbox"/>	(880155) KIT DE RENFORT DOSSIER FLAMINGO T3/T4*	219,00 €		231,05 €	
05502	<input type="checkbox"/>	SUPPORT DE MOLLET FLAMINGO *	65,00 €		68,58 €	
05509	<input type="checkbox"/>	PIEDS-VENTOUSE POUR FLAMINGO*	292,00 €		308,06 €	
05519	<input type="checkbox"/>	POIGNEE DE POUSSEE FLAMINGO/SWAN*	176,00 €		185,68 €	
ATTENTION - La poignée de poussée est de série sur le modèle Flamingo High-Low.						

