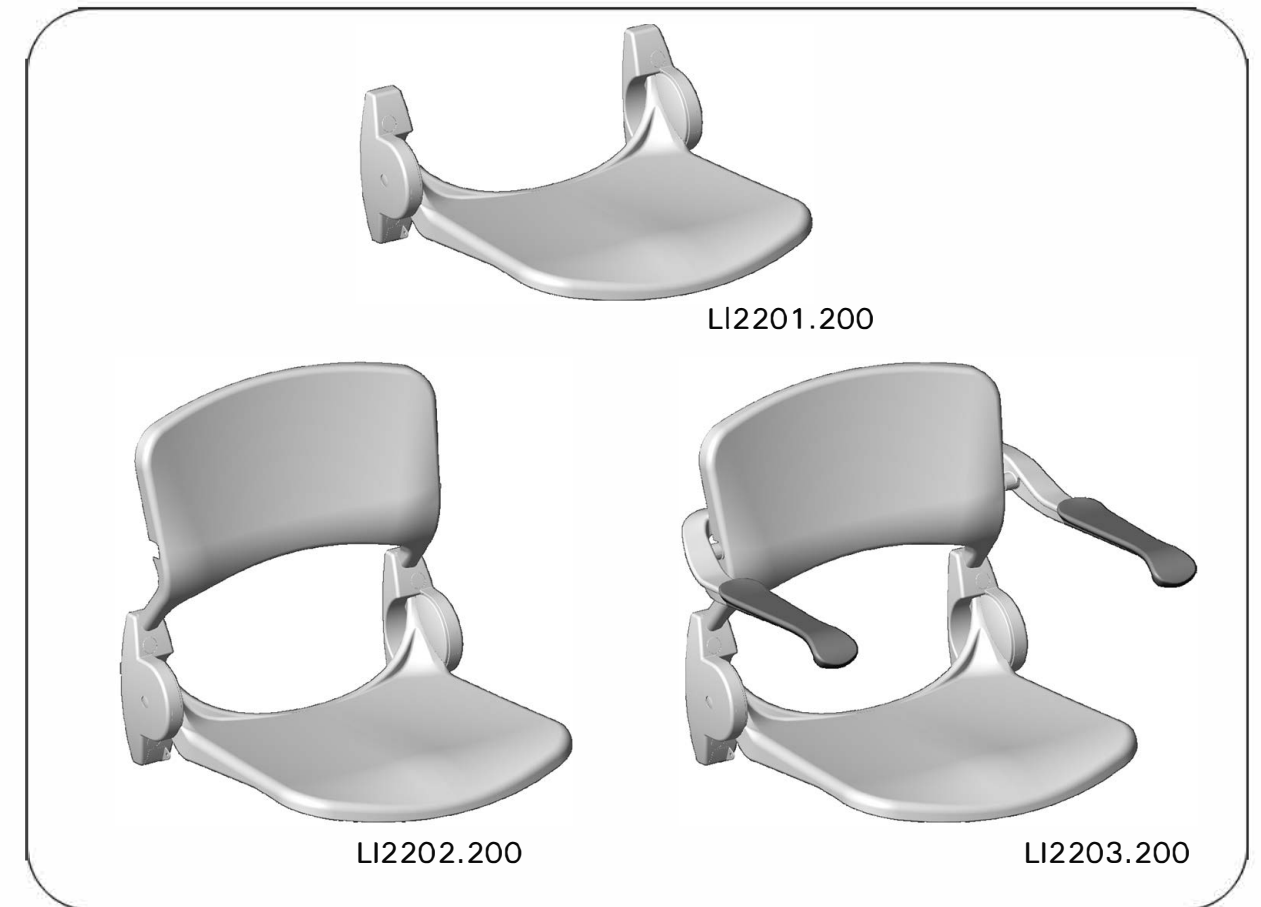


Shower seat



- NL** Verwijder na gebruik zeepresten. Gebruik geen agressieve schoonmaakmiddelen.
GB Clean regularly with normal household detergent. Do not use aggressive cleaners.
D Beseitige nach Benutzung Seifenreste. Kein aggressives Reinigungsmittel verwenden.
F **Laver régulièrement avec un détergent ménager.** Ne pas utiliser de détergent agressif.
I Pulire periodicamente, utilizzando detergenti di uso corrente per la casa. Non usar prodotti abrasivi e corrosivo.
E Limpiar regularmente con cualquier detergente no corrosivo. No usar lejía ya que es muy corrosivo.
DK Efter brug fjernes sæberester. Dar må ikke anvendes hårde rengøringsmidler.
S För rengöring använd normalt och inte aggressivt rengöringsmedel.
FI Puhdista säännöllisesti käyttäen kodin yleispesuaineita. Älä käytä voimakkaita liuottimia.

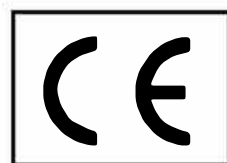


- NL** Linido is niet aansprakelijk voor schade als gevolg van onjuiste bevestiging/gebruik.
GB Linido is not liable for damage caused by improper mounting/use.
D Linido ist nicht haftbar für Schäden die durch unsachgemäße Befestigung/ Benutzung oder falsches Befestigungsmaterial entstanden sind.
F Linido n'est pas responsable des dommages causés par un montage/utilization incorrect.
I Linido non è responsabile per i danni causati dal montaggio/uso improprio.
E Linido no se hace responsable de cualquier deterioro causado por un montaje/uso incorrecto.
DK Linido er ikke ansvarlig for skader opstået pga forkert monterning/brug.
S Linido står ej ansvarig för skador som uppstår p.g.a. felaktig monterning/användning.
FI Linido ei ole vastuussa vahingosta, joka johtuu virheellisestä asennuksesta tai käytöstä.

150 kg
75 kg

?

Linido B.V.
P.O. Box 70
NL-2640 AB Pijnacker
The Netherlands
T +31 (0)15 369 54 40
sales@linido.com
www.linido.com



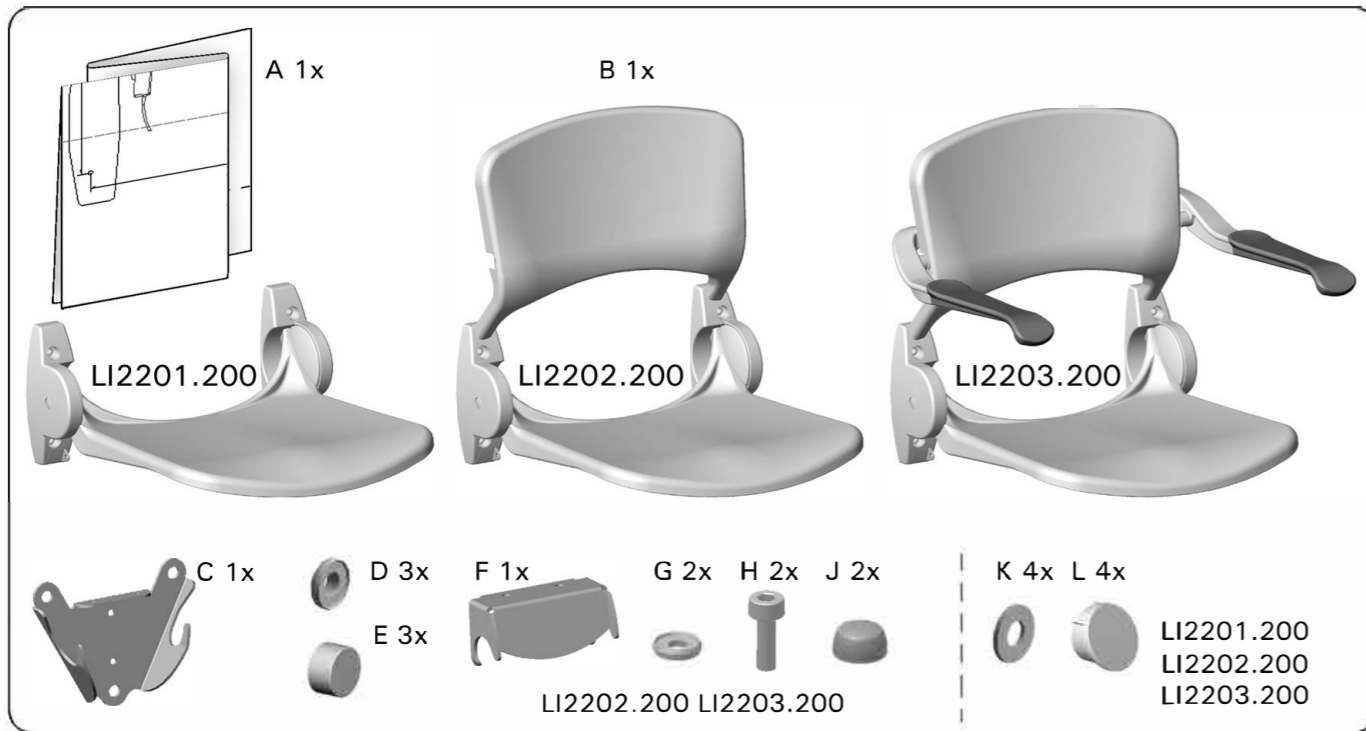
- NL** Gebruikshandleiding
GB Usage instructions
D Bedienungsanleitung
F Mode d'emploi
I Istruzioni d'uso
E Instrucciones de uso
DK Brugsanvisning
S Bruksanvisning
FI Käyttöohje

Service d'assistance technique CREE :

0 899 493 251 Service 0,60 €/min + prix appel



ART.NR.:
LI2201.200
LI2202.200
LI2203.200



- NL** Gebruik bevestigingsmaterialen geschikt voor de muur en bestand tegen corrosie.
- GB** Use proper fixing materials for the wall and resistant to corrosion.
- D** Benutzen Sie Schrauben aus rostfreiem Material und die für die Wand geeignet sind.
- F** Utiliser des chevilles adaptées au mur et des fixations inoxydables.
- I** Usare materiali di fissaggio a parete adatti al tipo di muro e resistenti alla corrosione.
- E** Usar tornillos apropiados para cada tipo de pared y que sean anticorrosivos (inox).
- DK** Använd materialer til væggen, som er korrosions frie.
- S** Använd skruvar av rostfritt material. Skruvarna ska vara anpassade till materialet i väggen.
- FI** Käytä kiinnitysruuveja, jotka ovat ruostumatonta terästä. Valitse ruuvityyppi kunkin seinämateriaalin mukaan.

