

CONTRÔLE D'ENVIRONNEMENT
INFORMATIONS CLIENT

N° Client CREE : Société : Adresse : Code Postal : Ville : Contact Nom Prénom) : Tel Direct : E mail :		Utilisateur : Nom et prénom : Adresse : Code Postal/Ville : Téléphone : E Mail : Diagnostic :	
Date d'essai :		Prescripteur : Nom / Structure Tel / E Mail :	

EMETTEURS PROGRAMMABLES
EMETTEURS CONTROL MEDI

Caractéristiques standard :

- Nouveau concept d'émetteur infrarouge ET radio compact et Programmable.
- 8 touches en façade donnant accès à 24 canaux.
- Défilement par un contacteur externe.
- Dimension du boîtier : 56 x 100 x 22 mm
- Dimension des boutons : 15 x 15 mm
- Force utile (appui sur touches) : < 160 grammes



Référence	Désignation	Prix Public TTC	Prix Public HT	
01920	<input type="checkbox"/> EMETTEUR CONTROL MEDI EASY*	246,87 €	234,00 €	
01921	<input type="checkbox"/> EMETTEUR CONTROL MEDI STANDARD*	428,33 €	406,00 €	
01922	<input type="checkbox"/> EMETTEUR CONTROL MEDI MULTI*	1 153,12 €	1 093,00 €	

SUPPORT POUR EMETTEURS CONTROL MEDI

ⓘ : NOTE : Plusieurs supports peuvent être choisis pour installer le Control Prog en divers lieux (Ex : au fauteuil, au lit...)

Support flexible

01924	<input type="checkbox"/>	SUPPORT RIGIDE ARTICULE 50CM POUR CONTROL MEDI QUANTITE : x ____	589,75 €	559,00 €	
-------	--------------------------	---	----------	----------	--

EMETTEUR GEWA MAXI

Caractéristiques standard :

- Emetteur programmable Infrarouge
- Grande dimension (24x16 cm)
- Pilote tout appareil équipé d'un récepteur infrarouge
- 16 touches en relief (3,8x2,8 cm)
- Volume sonore, luminosité touches et tonalité retour réglables
- Etanchéité IP 41



01925	<input type="checkbox"/>	EMETTEUR GEWA MAXI*	425,17 €	403,00 €
-------	--------------------------	---------------------	----------	----------

EMETTEUR CONTROL PROG

Caractéristiques standard :

- Boîtier galbé en ABS ultra résistant aux chocs.
- Pilotable par son clavier, par contacteur(s) ou par le joystick d'un fauteuil roulant (électroniques R Net ou Dynamic Control DX).
- 241 fonctions programmables réparties sur 15 niveaux.
- Livré avec câble USB de transfert de données vers PC, lacet de transport et guide doigt
- Dimensions : 134 x 70 x 25 / Poids (émetteur seul) 180g / alimentation : 4 piles LR03 type AAA 1,5V / Portée IR jusqu'à 30 m, omnidirectionnelle / Force d'appui sur les touches 100g



Référence	Désignation	Prix Public TTC	Prix Public HT	
01709	<input type="checkbox"/> EMETTEUR IR CONTROL PROG + OUTIL DE SAUVEGARDE USB*	1 322,97 €	1 254,00 €	 Cable USB de sauvegarde

Accessoires Control Prog


Supports pour Control Prog

① : **NOTE** : Plusieurs supports peuvent être choisis pour installer le Control Prog en divers lieux (Ex : au fauteuil, au lit...)

Support rigide modulaire

011765	<input type="checkbox"/>	SUPPORT RIGIDE ARTICULE 40CM POUR CONTROL PROG QUANTITE : x ____	503,24 €	477,00 €		Support rigide
--------	--------------------------	---	----------	----------	---	----------------

Support flexible


011764	<input type="checkbox"/>	SUPPORT FLEXIBLE 40CM POUR CONTROL PROG QUANTITE : x ____	603,46 €	572,00 €		Support flexible
011766	<input type="checkbox"/>	SUPPORT FLEXIBLE 60CM POUR CONTROL PROG QUANTITE : x ____	614,01 €	582,00 €		

RACCORDEMENT AU FAUTEUIL ROULANT

① : **NOTE** : Le control Prog peut être piloté partir du joystick d'un fauteuil roulant électrique. Ce dernier doit être équipé d'un module d'interface sur lequel doit être connecter un câble de liaison spécifique pour assurer la liaison au control Prog. La compatibilité dépend du type d'électronique équipant le fauteuil. CREE, en tant qu'organisme accrédité par Penny and Gilles, est en capacité de fournir tout élément relatif à l'électronique R Net. Pour les électroniques Dynamic Control (DX), CREE peut fournir le câble de liaison. Les modules propres au fauteuil devront être fournis avec le fauteuil. Nous consulter le cas échéant pour toute autre électronique.

Raccordement sur électronique R Net

① **IMPORTANT** : Le raccordement au fauteuil équipé d'une électronique R Net doit comprendre : Le module R Net IOM, le câble de connexion Control Prog - Rnet (pour liaison Control Prog-IOM), un câble R Net (pour liaison IOM-Fauteuil, longueur à choisir en fonction de l'implantation), et le cas échéant : un bloc de connexion (selon équipement du fauteuil) et un câble de recharge sur batteries du fauteuil.


SA77525L05	<input type="checkbox"/>	RNET CABLE 0,5M*	41,15 €	39,00 €		Cable R net
SA77525L10	<input type="checkbox"/>	RNET CABLE 1,0M*	35,87 €	34,00 €		
SA77525L12	<input type="checkbox"/>	RNET CABLE 1,2M*	36,93 €	35,00 €		
SA77525L15	<input type="checkbox"/>	RNET CABLE 1,5M*	41,15 €	39,00 €		
SA77525L20	<input type="checkbox"/>	RNET CABLE 2,0M*	43,26 €	41,00 €		
SA77525L25	<input type="checkbox"/>	RNET CABLE 2,5M*	44,31 €	42,00 €		

Raccordement sur électronique Dynamic Control (DX)

① **IMPORTANT** : Le raccordement au fauteuil équipé d'une électronique Dynamic Control (DX) doit comprendre : le câble de connexion Control Prog - DX (pour liaison Control Prog - Module ECU) et le cas échéant un câble de recharge sur batteries du fauteuil.

① **ATTENTION** : Le fauteuil doit être équipé d'un module ECU / non fourni par CREE. Voir auprès du fournisseur du fauteuil.

AUTRES ACCESSOIRES CONTROL PROG

01747	<input type="checkbox"/>	CORDON ADAPTATEUR DE RELAIS*	46,42 €	44,00 €		Cordon adaptateur de relais
-------	--------------------------	------------------------------	---------	---------	---	-----------------------------


① **NOTE** : Le cordon adaptateur de relais permet de piloter un périphérique externe directement connecté au Control Prog à sa prise relais externe.

EMETTEURS GEWA ONE

Caractéristiques standard :





- Emetteur (téléthèse) avec écran tactile entièrement programmable par PC ou directement par l'utilisateur (fonctions, mode d'affichage, personnalisation, gestion de pictogramme et images, mode de défilement ect...)
- Fonctions GSM - Téléphone mobile avec appels et SMS*, Infra rouge et Radio "Z Wave" (permet d'activer les appareils domestiques et le contrôle domotique à l'aide de commandes infrarouges et radios)
- Nombre de fonctions (canaux) illimités*
- Fonction "Alerte d'urgence", permet de déclencher plusieurs signaux (appel malade, appel téléphonique, envoi de SMS etc...)
- Gestion des macro : Emission de plusieurs signaux simultanés ou séquencés
- Pilotage via l'écran tactile, via un contacteur, via le joystick du fauteuil roulant (selon électronique)
- Micro et HP intégrés (main libre)*
- Livré avec : Chargeur secteur, Kit main libre (oreillette)*, avec adaptateur USB
- Dimensions : 166 x 83 x 13,3 mm / poids (émetteur seul) : 0,3 Kg
- Compatible électronique RNet et LinX MR6



Référence	Désignation	Prix Public TTC	Prix Public HT	
117623	<input type="checkbox"/> EMETTEUR GEWA ONE	3 104,87 €	2 943,00 €	

Accessoires GEWA ONE

Support GEWA ONE

451030	<input type="checkbox"/>	MINI ARM BRAS ARTICULE 40CM*	773,32 €	733,00 €		
621966	<input type="checkbox"/>	BRAS UNIVERSEL*	903,08 €	856,00 €		
16119-23	<input type="checkbox"/>	NOUVELLE STATION D'ACCUEIL GEWA CONNECT/GEWA ONE POUR SMARTPHONE 2023	248,98 €	236,00 €		



11766	<input type="checkbox"/>	SUPPORT FLEXIBLE 60CM COMPLET CONTROL PROG*	614,01 €	582,00 €
-------	--------------------------	---	----------	----------

RACCORDEMENT AU FAUTEUIL ROULANT

Ⓛ : **NOTE** : Le GEWA ONE peut être piloté partir du joystick d'un fauteuil roulant électrique. Ce dernier doit être équipé d'un module d'interface sur lequel doit être connecter un câble de liaison spécifique pour assurer la liaison au control Omni. La compatibilité dépend du type d'électronique équipant le fauteuil. CREE, en tant qu'organisme accrédité par Penny and Gilles, est en capacité de fournir tout élément relatif à l'électronique R Net. Pour les électroniques Dynamic Control (DX), CREE peut fournir le câble de liaison. Les modules propres au fauteuil devront être fournis avec le fauteuil. Compatible également avec LinX MR6. Nous consulter le cas échéant pour toute autre électronique.

Raccordement sur électronique R Net


Ⓛ **IMPORTANT** : Le raccordement au fauteuil équipé d'une électronique R Net doit comprendre : Le module R Net IOM, le câble de connexion Jack 3,5 - Rnet (pour liaison GEWA ONE-IOM), un câble R Net (pour liaison IOM-Fauteuil, longueur à choisir en fonction de l'implantation), et le cas échéant : un bloc de connexion (selon équipement du fauteuil) et un câble de recharge sur batteries du fauteuil.

01788	<input type="checkbox"/>	CABLE DE CONNEXION JACK 3,5 / R'NET*	49,59 €	47,00 €		Cable R net - Control Prog
SA77525L05	<input type="checkbox"/>	RNET CABLE 0,5M*	41,15 €	39,00 €		
SA77525L10	<input type="checkbox"/>	RNET CABLE 1,0M*	35,87 €	34,00 €		Cable R net
SA77525L12	<input type="checkbox"/>	RNET CABLE 1,2M*	36,93 €	35,00 €		
SA77525L15	<input type="checkbox"/>	RNET CABLE 1,5M*	41,15 €	39,00 €		
SA77525L20	<input type="checkbox"/>	RNET CABLE 2,0M*	43,26 €	41,00 €		
SA77525L25	<input type="checkbox"/>	RNET CABLE 2,5M*	44,31 €	42,00 €		

Raccordement sur électronique Dynamic Control (DX)

Ⓛ **IMPORTANT** : Le raccordement au fauteuil équipé d'une électronique Dynamic control (DX) doit comprendre : le câble de connexion Jack 3,5 - DX (pour liaison Control Omni - Module ECU) et le cas échéant un câble de recharge sur batteries du fauteuil.


Ⓛ **ATTENTION** : Le fauteuil doit être équipé d'un module ECU / non fourni par CREE. Voir auprès du fournisseur du fauteuil.


01799	<input type="checkbox"/>	CABLE DE CONNEXION JACK 3,5 / DX*	49,59 €	47,00 €		Cable DX - Control Omni
-------	--------------------------	-----------------------------------	---------	---------	---	-------------------------

EMETTEUR GEWA CONNECT

Caractéristiques standard :




- Emetteur (téléthèse Multibox) à coupler avec un smartphone ou tablette Android (version 5.0 ou suivantes), pour pouvoir contrôler le smartphone ou tablette par défilement à l'aide d'une application fournie (myAbilia.com), et pour contrôler son environnement électrique via cette tablette ou smartphone.
- Emission en Infra-Rouge ou en radio Zwave
- Nombre de fonctions (canaux) illimités
- Fonction "Alerte d'urgence", permet de déclencher plusieurs signaux (appel malade, appel téléphonique, envoi de SMS etc.)
- Pilotage via l'écran du téléphone, en mode tactile ou via un ou deux contacteurs (selon mode de défilement choisi).
- Livré avec : Chargeur secteur pour la Multibox
- Dimensions de la Multibox : 108 x 67 x 22 mm / poids (émetteur seul) : 0,15 Kg.



Référence	Désignation	Prix Public TTC	Prix Public HT	
1611823	<input type="checkbox"/> EMETTEUR GEWA CONNECT	2 722,96 €	2 581,00 €	

Accessoires Gewa Connect



Station d'accueil avec support rigide articulé



16119	<input type="checkbox"/>	SUPPORT RIGIDE ARTICULE AVEC STATION D'ACCUEIL POUR SMARTPHONE QUANTITE : x ____	875,65 €	830,00 €		
Taille de la tablette : Jusqu'à 19,5cm de long						
16120	<input type="checkbox"/>	SUPPORT RIGIDE ARTICULE AVEC STATION D'ACCUEIL POUR TABLETTE QUANTITE : x ____	1 916,94 €	1 817,00 €		
SA77525L10	<input type="checkbox"/>	RNET CABLE 1,0M*	35,87 €	34,00 €		
SA77525L20	<input type="checkbox"/>	RNET CABLE 2,0M*	43,26 €	41,00 €		


CONTACTEURS

Référence	Désignation	Prix Public TTC	Prix Public HT
06341	<input type="checkbox"/> CONTACTEUR BIG RED TWIST*	162,47 €	154,00 €

CONTACTEURS PIKO 50

01106	<input type="checkbox"/>	CONTACTEUR PIKO ROUGE*	225,77 €	214,00 €		Contacteurs Piko
01107	<input type="checkbox"/>	CONTACTEUR PIKO VERT*	225,77 €	214,00 €		
01108	<input type="checkbox"/>	CONTACTEUR PIKO BLEU*	225,77 €	214,00 €		
01109	<input type="checkbox"/>	CONTACTEUR PIKO JAUNE*	225,77 €	214,00 €		
01111	<input type="checkbox"/>	CONTACTEUR PIKO NOIR*	225,77 €	214,00 €		
01112	<input type="checkbox"/>	CONTACTEUR PIKO BLANC*	225,77 €	214,00 €		
4515ETN	<input type="checkbox"/>	CONTACTEUR PIKO ETANCHE NOIR 125GR*	272,19 €	258,00 €		
4515ETR	<input type="checkbox"/>	CONTACTEUR PIKO ETANCHE ROUGE 125GR*	272,19 €	258,00 €		

CONTACTEURS MINI PIKO 30					
4510J	<input type="checkbox"/>	CONTACTEUR MINI PIKO JAUNE 75GR*	192,01 €	182,00 €	 Contacteurs Mini Piko
4510N	<input type="checkbox"/>	CONTACTEUR MINI PIKO NOIR 75GR*	192,01 €	182,00 €	
4510B	<input type="checkbox"/>	CONTACTEUR MINI PIKO BLANC 75GR*	192,01 €	182,00 €	
4510ETN	<input type="checkbox"/>	CONTACTEUR MINI PIKO ETANCHE NOIR 125GR*	272,19 €	258,00 €	
4510ETR	<input type="checkbox"/>	CONTACTEUR MINI PIKO ETANCHE ROUGE 125GR*	272,19 €	258,00 €	
CONTACTEUR AU SOUFFLE					
01119	<input type="checkbox"/>	CONTACTEUR PNEUMATIQUE*	305,95 €	290,00 €	 Contacteur au souffle
CONTACTEUR FLEXIBLE					
01118	<input type="checkbox"/>	CONTACTEUR FLEXIBLE*	578,14 €	548,00 €	 Contacteur Flexible
CONTACTEURS SPECS					
06321	<input type="checkbox"/>	CONTACTEUR SPECS ROUGE*	194,12 €	184,00 €	 Contacteurs Specs
06228	<input type="checkbox"/>	CONTACTEUR SPECS NOIR*	194,12 €	184,00 €	
CONTACTEURS MICRO-LEGRS					
06247	<input type="checkbox"/>	CONTACTEUR MICRO-LEGER*	265,86 €	252,00 €	 Micro-léger
CONTACTEURS PAPOO					
6200	<input type="checkbox"/>	CONTACTEUR PAPOO SWITCH	189,90 €	180,00 €	
SUPPORTS DE CONTACTEURS					
Référence	Désignation		Prix Public TTC	Prix Public HT	
63406	<input type="checkbox"/>	SUPPORT FLEXIBLE 60CM COMPLET UNIVERSEL*	433,61 €	411,00 €	
63366	<input type="checkbox"/>	SUPPORT FLEXIBLE 60CM COMPLET CONTACTEUR MICRO LEGER*	476,86 €	452,00 €	
KIT DE 7 CONTACTEURS POUR SERVICES D'ERGOTHERAPIE					
Référence	Désignation		Prix Public TTC	Prix Public HT	
62000	<input type="checkbox"/>	KIT DE 7 CONTACTEURS AVEC TESTEUR SONORE*	1 487,55 €	1 410,00 €	Kit 7 contacteurs
RECEPTEURS IR ET/OU ZWAVE					
EQUIPEMENT ASCENSEURS					
Référence	Désignation		Prix Public TTC	Prix Public HT	
<i>Récepteurs sur cabine</i>					
01737	<input type="checkbox"/>	RECEPTEUR IR 8 CANAUX 230 V*	1 270,22 €	1 204,00 €	 Récepteur IR
<i>Détecteur dans cabine</i>					
01745	<input type="checkbox"/>	DETECTEUR IR AVEC PRE-AMPLI CABLE 6 M*	289,07 €	274,00 €	 Détecteur IR
<i>Récepteurs de paliers</i>					
01900	<input type="checkbox"/>	RECEPTEUR 2 CANAUX ANDROMEDA IR-REC2*	597,13 €	566,00 €	 Récepteur IR/Zwave
RECEPTEURS IR (INFRA ROUGE) ET RADIO (Z WAVE)					
RECEPTEURS ANDROMEDA INFRA ROUGES 1 A 4 CANAUX					
01900	<input type="checkbox"/>	RECEPTEUR 2 CANAUX ANDROMEDA IR-REC2*	597,13 €	566,00 €	 Récepteur Andromeda 01903 pour rails DIN
01901	<input type="checkbox"/>	RECEPTEUR 4 CANAUX ANDROMEDA IRZ-REC4*	725,84 €	688,00 €	
01902	<input type="checkbox"/>	DETECTEUR ANDROMEDA AVEC CABLE 3 M. IR-DET3*	279,58 €	265,00 €	
01903	<input type="checkbox"/>	RECEPTEUR 4 CANAUX ANDROMEDA IRZ-REC4 DIN*	663,60 €	629,00 €	

01904	<input type="checkbox"/>	RECEPTEUR 4 CANAUX ANDROMEDA IRZ-REC4 POUR L'EXTERIEUR*	751,16 €	712,00 €	 Récepteurs Andromeda IR/Zwave
01905	<input type="checkbox"/>	RECEPTEUR 4 CANAUX ANDROMEDA IRZ-REC4 POUR OUVREUR DE FENÊTRE*	730,06 €	692,00 €	
01906	<input type="checkbox"/>	DETECTEUR ANDROMEDA AVEC CABLE 15 M. IR-DET15*	344,99 €	327,00 €	



Avenue de Champlevert
Z.I du Recou – 69520 GRIGNY – France – Tél. +33 (0)4 72 24 08 99 – Télécopie +33 (0)4 72 24 25 36
cree@cree.fr - <http://www.cree.fr>