

# CADRES DE CUISINE ÉLECTRIQUES



La gamme FlexiElectric offre des cadres à hauteur variable réglables électriquement grâce auxquels chacun peut personnaliser sa hauteur d'accès optimale au plan de travail, plan de cuisson et évier. Ils sont aussi adaptés aux lavabos et vasques hospitalières !

Ces cadres offrent un espace libre sous le plan de travail, idéal pour les utilisateurs en fauteuil roulant. Ils sont utilisés aussi bien pour le domicile que pour l'école, les cuisines d'entraînement et les hébergements. Leur châssis est garanti 5 ans.

## Flexikit

ÉLECTRIQUE

Réf. voir brochure

Permet de monter de 65 à 95 cm du sol hors plan de travail.

- Réglage de la course sur 30 cm

Les  produits :

- Système anti-écrasement par bandelettes de sécurité (option)

## FlexiPlus

ÉLECTRIQUE

Réf. voir brochure

La variante du Flexikit qui permet de monter son plan de travail jusqu'à 125cm du sol hors plan de travail !

- Réglage de la course de 30 cm en standard et jusqu'à 60 cm avec l'option 30-93700.

Les  produits :

- Plus silencieux
- Télécommande ou smartphone via application Ropox Connect
- Dispositif de verrouillage (empêche le réglage en hauteur)
- Système anti-écrasement programmé dans les moteurs + bandelettes de sécurité (option)

*Idéal pour  
les réglages fréquents*



*Évier extra-plat de 11cm  
en option !*



"Une accessibilité parfaite, quelle que soit la taille"



## FLEXIKIT ÉLECTRIQUE

### VOTRE TABLE ATTEINDRA DE NOUVEAUX SOMMETS

Le système électrique de réglage de la hauteur vous permet d'ajuster facilement le plateau pour obtenir la hauteur de travail parfaite pour les personnes assises ou debout.

Particulièrement adapté aux personnes en fauteuil roulant, ce système permet de modifier instantanément la hauteur du plan de travail pour l'adapter à l'activité de chacun.

Des solutions d'angle sont également disponibles avec les systèmes Flexi afin que l'évier, la plaque de cuisson et la zone de préparation puissent être réglés instantanément ensemble.

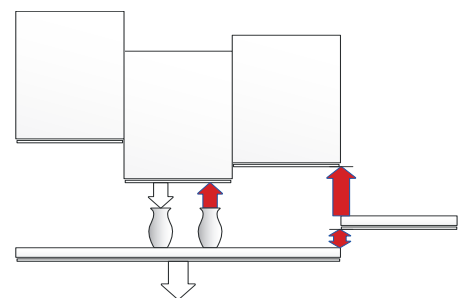
Les systèmes Flexi sont idéaux pour les particuliers, les écoles, les cuisines de formation, les maisons de repos, les maisons pour personnes âgées et les personnes handicapées.

La Smartbox permet de connecter les systèmes de sécurité de plusieurs unités. Comme les dispositifs de protection contre les collisions d'un ou plusieurs Verti-Inside, VertiElectric, DiagonalElectric et FlexiElectric. Chaque système nécessite sa propre Smartbox.

Remarque : la Smartbox ne peut pas être combiné avec le FlexiPlus.



FlexiKit et FlexiKit d'angle

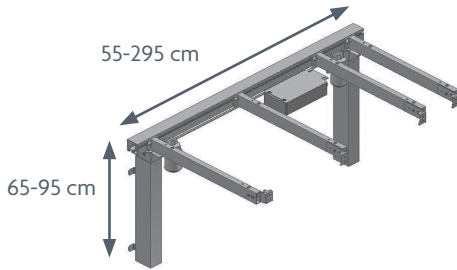


Smartbox évite le piégeage lors des mouvements ascendants\*

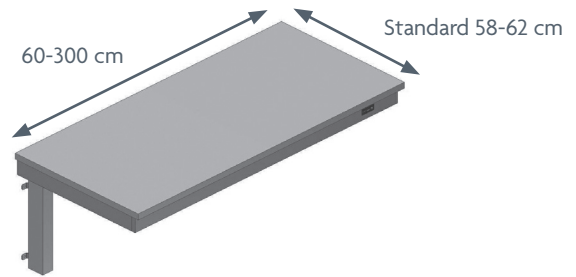
# FLEXIKITÉLECTRIQUE

Charge Max: 150 kg distribués  
équitablement  
Hauteur: 65-95 cm  
Longueur: 60-300 cm  
Couleur: RAL 9010

## FlexkitElec – dimensions du châssis

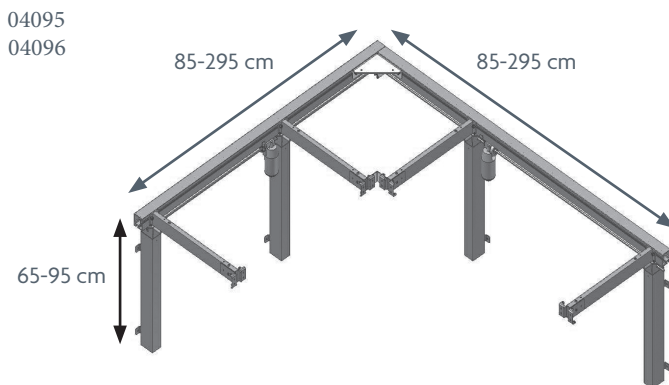


## FlexkitElec – dimensions hors tout du plan de travail (non fourni)

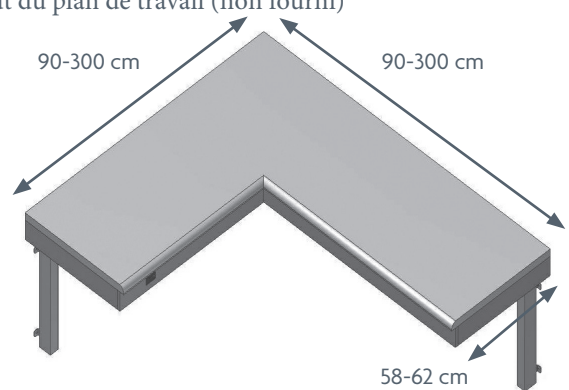


Références	04060-060/ 04060-100	04061-105/ 0101-150	04062-155/ 04062-200	04063-205/ 04063-250	04064-255/ 04064-300
	04060-100	105-150 cm	155-200 cm	205-250 cm	255-300 cm
Longueur du plan de travail					

## FlexkitElec d'angle – angle de 90°

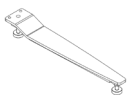


## FlexkitElec d'angle – angle de 90° ; dimensions hors tout du plan de travail (non fourni)

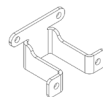


## ACCESSOIRES

Pied de support :  
49 cm : 04084-49  
30 cm : 04084-30



Entretoise :  
04046



Évier extra plat 40x34x10 cm  
04225



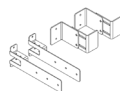
Cache télescopique blanc/  
inox : 04085 / 04086



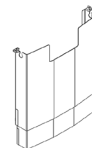
Bande de sécurité,  
longueur 56-820 cm  
04409 à 04419



Raccord pour  
panneaux  
d'étanchéité :  
04037



Cache plomberie :  
04027



Interrupteur large :  
04020



Smartbox :  
04024

