



SWAN COQUILLE DE DOUCHE AVEC FORME ANATOMIQUE SUR BASE ROULANTE

Code A



Caractéristiques standards SWAN

- 4 Tailles disponibles ;
- Châssis réglable en hauteur ;
- Bascule intégrale de l'assise ;
- Coque en fibre de verre ;
- Cadre en acier revêtu Epoxy blanc
- Equipé en standard de 4 roues blocables ;

INFORMATIONS CLIENT

mise à jour JANVIER 2020

Prestataire - N° Client CREE :
Société :
Adresse :

Utilisateur :
Nom et prénom :
Adresse :

Code Postal :
Ville :
Contact Nom Prénom) :
Tel Direct :
E mail :

Code Postal/Ville :
Téléphone :
E Mail :
Diagnostic :

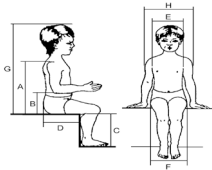
Date d'essai :

Prescripteur :
Nom / Structure
Tel / E Mail :

Symboles :
◆ = Equipement standard ■ = Autre choix (Sans Suppl.) □ = Veuillez choisir ⊕ = tenir compte de l'indication * après le nom du produit : NOM DU PRODUIT* = TVA 5,5%

PRISE DE MESURE

Informations Utilisateur



Age : kg
Poids : cm
Taille : cm

A Hauteur dos cm
B Hauteur assise-coude cm
C Hauteur talon -creux pop cm
D Profondeur d'assise cm
E Largeur thorax cm
F Largeur d'assise cm
G Hauteur ischion -haut de tête cm
H Largeur d'épaules cm

	Ancien code	Nouveau code	Montant
(a)	1269336	6264935	838,47
(b)	1245407	6264970	127,31
(c)	1216481	6264987	40,13
(d)	4331024	9364761	34,92
(e)	4328542	9364784	96,22
(f)	4376386	9364790	76,82
(g)	4329330	9364809	105,53
(h)	1279027	6264823	140,63
(i)	4360215	9364778	69,84

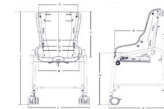
Les codes LPPR sont donnés à titre indicatif et n'engagent en aucun cas la société CREE

Reportez-vous aux dimensions ci-dessous pour configurer votre poussette.

DIMENSIONS

	TAILLE 1	TAILLE 2	TAILLE 3	TAILLE 4	TAILLE 1 sans roues
Largeur d'assise Arrière (A)	22	26	32	41	22
Largeur d'assise Avant (B)	32	35,5	42,5	47,5	32
Profondeur d'assise (G)	26,5	31	40	45	26,5
Hauteur de dossier (F)	38	47	52,5	60	38
Hauteur d'assise sans roues (O)	-	-	-	-	29-45
Hauteur d'assise avec roues (N)	34,4-50,4	42,1-58,1	40,8-56,7	41,8-57,7	-
Largeur de dossier aux épaules (E)	27	35	42,5	49	27
Largeur de dossier aux hanches (D)	21	25	31,5	40	21
Largeur hors tout avec roues (J)	50	53	58	65,5	-
Largeur hors tout sans roues (K)	-	-	-	-	46
Longueur hors tout avec roues (H)	49,5	62,5	68	68	-
Longeur hors tout sans roues (I)	-	-	-	-	40
Hauteur hors tout sans roues (I)	-	-	-	-	67-83
Hauteur hors tout avec roues (L)	76-92	96-112	99-115	106-122	-
Poids	8,5kg	10,5kg	11,8kg	12,8kg	7,5kg
Charge max	35kg	60kg	85kg	110kg	35kg
Trou sans revêtement	L: 10 × P: 17,5	L: 12,5 × P: 21	L: 15,5 × P: 27	L: 15,5 × P: 32	L: 10 × P: 17,5
Bascule d'assise	20°	20°	20°	20°	20°

Plus de mesures sur le Manuel d'emploi



ATTENTION : PACK SWAN COMPREND : SWAN+ DELFECTEUR+ POT+ REVET,+ RP+ APPUI-TETE

PACK SWAN				Prix HT	Prix TTC	Code LPP
SCP01	<input type="checkbox"/>	PACK SWAN T1		2 559,00 €	2 699,75 €	(b) + (c) ■
SCP02	<input type="checkbox"/>	PACK SWAN T2		2 803,00 €	2 957,17 €	(b) + (c) ■
SCP03	<input type="checkbox"/>	PACK SWAN T3		2 880,00 €	3 038,40 €	(b) + (c) ■
SCP04	<input type="checkbox"/>	PACK SWAN T4		2 880,00 €	3 038,40 €	(b) + (c) ■

ATTENTION : PACK SWAN COMPREND : SWAN+ DELFECTEUR+ POT+ REVET,+ RP+ APPUI-TETE

ACCESSOIRES

Repose Pieds SWAN : Choisir une taille de palette (inclue dans pack Swan)				Prix HT	Prix TTC
55760	<input type="checkbox"/>	Palette SWAN T1 31x19CM			■
55761	<input type="checkbox"/>	Palette SWAN T2 36x23CM			■
55762	<input type="checkbox"/>	Palette SWAN T3 41x24CM			■

Repose Pieds SWAN : Choisir une taille de tube (inclue dans pack Swan)				Prix HT	Prix TTC
SC030	<input type="checkbox"/>	BARRE POUR REPOSE PIEDS REGLABLE EN ANGLE 25CM*			■
SC031	<input type="checkbox"/>	BARRE POUR REPOSE PIEDS REGLABLE EN ANGLE 35CM*			■
SC032	<input type="checkbox"/>	BARRE POUR REPOSE PIEDS REGLABLE EN ANGLE 50CM*			■

Accessoires de série dans PACK SWAN				Prix HT	Prix TTC
	<input checked="" type="checkbox"/>	DÉFLECTEUR			◆
	<input checked="" type="checkbox"/>	POT POUR SWAN			◆
	<input checked="" type="checkbox"/>	REVETEMENT POUR SWAN			◆

APPUI-TETE SWAN				Prix HT	Prix TTC
NE RIEN COCHER	<input type="checkbox"/>	APPUI-TETE TYPE 1 ; A : 10cm x B : 12cm x C : 12 cm			■
	<input type="checkbox"/>	APPUI-TETE TYPE 2 ; A : 10cm x B : 16cm x C : 11 cm			■
	<input type="checkbox"/>	APPUI-TETE TYPE 4 ; A : 10cm x B : 15cm x C : 7 cm			■
	<input type="checkbox"/>	FIXATION MULTIREGLABLE COURTE ; A : 11,5cm x B : 10 à 22cm			■
	<input type="checkbox"/>	FIXATION MULTIREGLABLE LONGUE ; A : 25cm x B : 10 à 22cm			■

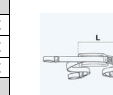
REFERENCES DES APPUI-TETE SWAN

APPUI-TETE SWAN : Choisir une taille (inclue dans pack Swan)				Prix HT	Prix TTC	Code LPP	Montant LPPR
55358	<input type="checkbox"/>	APPUI-TETE TYPE 1 ; FIXATION MULTIR. COURTE, BLEU	■				
05604	<input type="checkbox"/>	APPUI-TETE TYPE 1 ; FIXATION MULTIR. LONGUE, BLEU	■				
05602	<input type="checkbox"/>	APPUI-TETE TYPE 2 ; FIXATION MULTIR. COURTE, BLEU	■				
55359	<input type="checkbox"/>	APPUI-TETE TYPE 2 ; FIXATION MULTIR. LONGUE, BLEU	■				
05603	<input type="checkbox"/>	APPUI-TETE TYPE 4 ; FIXATION MULTIR. COURTE, BLEU	■				
05601	<input type="checkbox"/>	APPUI-TETE TYPE 4 ; FIXATION MULTIR. LONGUE, BLEU	■				

Accessoires SWAN				Prix HT	Prix TTC	Code LPP	Montant LPPR
05519	<input type="checkbox"/>	POIGNEE DE POUSSEE FLAMINGO/SWAN*		176,00 €	185,68 €		

TABLETTE POUR SWAN				Prix HT	Prix TTC	Code LPP	Montant LPPR
SC045	<input type="checkbox"/>	TABLETTE ABS SWAN CURO T1*		817,00 €	861,94 €		
SC046	<input type="checkbox"/>	TABLETTE ABS SWAN CURO T2*		817,00 €	861,94 €		
SC047	<input type="checkbox"/>	TABLETTE ABS SWAN CURO T3*		817,00 €	861,94 €		
SC048	<input type="checkbox"/>	TABLETTE ABS SWAN CURO T4*		817,00 €	861,94 €		

Harnais et Gilet DIMENSIONS							
Harnais veste filet		DIMENSIONS en CM			Prix HT	Prix TTC	
05529	<input type="checkbox"/>	HARNAIS VESTE FILET T.1*			A : 6 B : 6,5 C : 18 D : 13 E : 34 CM	294,00 €	310,17 €
05539	<input type="checkbox"/>	HARNAIS VESTE FILET T.2*			A : 6,5 B : 9 C : 24 D : 14,5 E : 40 CM	289,00 €	304,90 €
05549	<input type="checkbox"/>	HARNAIS VESTE FILET T.3*			A : 7 B : 12 C : 28 D : 15 E : 46 CM	289,00 €	304,90 €
05554	<input type="checkbox"/>	HARNAIS VESTE FILET T.4*			A : 7 B : 17 C : 35 D : 19 E : 49 CM	289,00 €	304,90 €
Harnais gilet croisé filet		E S-P (épaule - épine iliaque antéro-supérieure)			Prix HT	Prix TTC	
05524	<input type="checkbox"/>	HARNAIS GILET CROISE FILET T.0*			S-P : 20-31,5 CM	254,00 €	267,97 €
05525	<input type="checkbox"/>	HARNAIS GILET CROISE FILET T.1*			S-P : 26-34,5 CM	254,00 €	267,97 €
05526	<input type="checkbox"/>	HARNAIS GILET CROISE FILET T.2*			S-P : 34,5-45 CM	254,00 €	267,97 €
05527	<input type="checkbox"/>	HARNAIS GILET CROISE FILET T.3*			S-P : 45-53 CM	254,00 €	267,97 €
05528	<input type="checkbox"/>	HARNAIS GILET CROISE FILET T.4*			S-P : 53-62 CM	254,00 €	267,97 €
Ceinture Neoprène		Distance L			Prix HT	Prix TTC	
90634	<input type="checkbox"/>	CEINTURE 2 POINTS NEOPRENE TAILLE 1*			L : 25,5 - 35,5 CM	147,00 €	155,09 €
90633	<input type="checkbox"/>	CEINTURE 2 POINTS NEOPRENE TAILLE 2*			L : 30,5 - 40,5 CM	147,00 €	155,09 €
90632	<input type="checkbox"/>	CEINTURE 2 POINTS NEOPRENE TAILLE 3*			L : 43,2 - 53 CM	147,00 €	155,09 €
Kit réglage							
SC029	<input type="checkbox"/>	REGLAGE RAPIDE DE L'APPUI-TETE				45,00 €	41,15 €



Avenue de Champlevert
Z.I du Recou – 69520 GRIGNY –
France – Tél. +33 (0)4 72 24 08 99 –
Télécopie +33 (0)4 72 24 25