

**CHILLA TAILLE 1 (Code B)**

- Assise réglable en profondeur et en largeur
- Dossier réglable en hauteur et en inclinaison
- Repose-pied monobloc réglable en hauteur et en inclinaison
  - Freins individuels au pied
  - Poignée de poussée réglable
- Roues avant increvable Ø17,8cm et roues arrière increvables Ø30,5cm
  - Châssis crash testé



PHOTO NON CONTRACTUELLE

**REFERENCE Chilla T1**

	Désignation		PRIX HT	PRIX TTC*	Code LPPR	Montant LPPR
CHILLA	<input checked="" type="checkbox"/>	POUSSETTE CHILLA COMPLETE	2 452,13 €	2 587,00 €	9524130	2 587,00 €
CH000	<input checked="" type="checkbox"/>	SIEGE CHILLA TAILLE 1 NU*	Inclus	Inclus		
CH002	<input checked="" type="checkbox"/>	CHASSIS CHILLA TAILLE 1 - ROUES BANDAGES - SANS SUSPENSION*				
CH072.	<input checked="" type="checkbox"/>	TIGE SUPPORT DE REPOSE-PIEDS T1*				
CH075.	<input checked="" type="checkbox"/>	PALETTE REPOSE-PIEDS AVEC REBORD*				
CH087.	<input checked="" type="checkbox"/>	SUPPORTS DE HANCHE FIXES T1*				
CH121	<input checked="" type="checkbox"/>	KIT STICKERS REFLECHISSANTS POUR CHILLA*				
ATTENTION : NE COCHER QU'UNE SEUL CASE CI-DESSOUS						
CH115	<input type="checkbox"/>	KIT COUSSINS CHILLA T1 BLEU*	Inclus	Inclus		
CH117	<input type="checkbox"/>	KIT COUSSINS CHILLA T1 GRIS*				
CH116	<input type="checkbox"/>	KIT COUSSINS CHILLA T1 ROUGE*				
CH114	<input type="checkbox"/>	KIT COUSSINS CHILLA T1 ROSE*				

**DIMENSIONS EN CM:**

	Taille 1
LARGEUR TOTALE	33
LARGEUR D'ASSISE	20-28
HAUTEUR ASSISE / SOL	52
HAUTEUR DOSSIER	50-66
LONGUEUR TOTALE	74
INCLINAISON ASSISE / DOSSIER	90-120°
ANGLE D'ASSISE HORIZONTALE	0-20°
PROFONDEUR D'ASSISE	18-34
HAUTEUR ASSISE / REPOSE PIED	14-32
HAUTEUR POIGNEE DE POUSSEE	120
LONGUEUR PLIEE	104
LARGEUR PLIEE (sans roues)	60
HAUTEUR PLIEE	38
POIDS MAX UTILISATEUR EN KG	35
POIDS DE LA POUSSETTE	14,5

**\*Les codes LPPR sont donnés à titre indicatif et n'engagent en aucun cas la société CREE****INFORMATIONS CLIENT:**

Prestataire N° Client CREE:  
Contact / Tel:  
Adresse:  
Code Poste:  
Ville:  
Email:

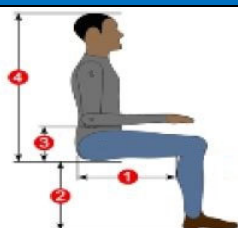
**UTILISATEUR:**

Nom:  
Prénom:  
Adresse:  
Code Postal:  
Ville:

**INFORMATIONS STRUCTURE:**

Prescripteur:  
Nom / Structure:  
Tel / Email:



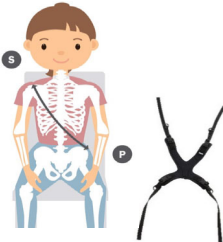
Email:  
Diagnostic:  
Date de l'essai:

**PRISE DE MESURE:**

Age  
Poids KG  
Taille CM

1 Longueur des cuisses CM  
2 Longueur des jambes CM  
3 Hauteur avant bras CM  
4 Hauteur de tête CM  
5 Largeur du bassin CM

**ACCESSOIRES POUR LE HAUT DU CORPS :**

	Désignation	PRIX HT	PRIX TTC*	CODE LPPR	MONTANT LPPR
CH068	<input type="checkbox"/> APPUI-TETE ANATOMIQUE S REGLABLE * 	151,66 €	160,00 €	9943329	160,00 €
CH091	<input type="checkbox"/> APPUIS THORACIQUES LATERAUX REGLABLES T1 100x100 MM* 	189,57 €	200,00 €	9952653	Dans la limite de 600,00 €
CH092	<input type="checkbox"/> APPUIS THORACIQUES LATERAUX REGLABLES T2 135x135 MM*	189,57 €	200,00 €		
CH093	<input type="checkbox"/> APPUIS THORACIQUES LATERAUX REGLABLES T3 150x150 MM*	189,57 €	200,00 €		
CH096	<input type="checkbox"/> TABLETTE SUPPORT DE BRAS POUR CHILLA*	379,15 €	400,00 €		
09075	<input type="checkbox"/> HARNAIS EN X 4 POINTS T0* - SP 20-27cm 	218,01 €	230,00 €	9934112	230,00 €
09057	<input type="checkbox"/> HARNAIS EN X 4 POINTS T1* - SP 27-32cm	218,01 €	230,00 €		
09058	<input type="checkbox"/> HARNAIS EN X 4 POINTS T2* - SP 32-40,5cm	218,01 €	230,00 €		
09059	<input type="checkbox"/> HARNAIS EN X 4 POINTS T3* - SP 40,5-47cl	218,01 €	230,00 €		

**ACCESSOIRES POUR LE BAS DU CORPS :**


CH016	<input type="checkbox"/> BUTEE D'ABDUCTION TAILLE S LARG 60 LONG 116 HAUT 190 MM* 	284,36 €	300,00 €	9945618	Dans la limite de 600,00 €
CH017	<input type="checkbox"/> BUTEE D'ABDUCTION TAILLE M LARG 60 LONG 160 HAUT 190 MM* 	284,36 €	300,00 €		
CH014	<input type="checkbox"/> BUTEES DE GENOUX LATERALES POUR CHILLA T1* 	284,36 €	300,00 €		
CH086	<input type="checkbox"/> BISEAU CRURAL POUR ASSISE*	94,79 €	100,00 €		
SC033	<input type="checkbox"/> SANGLES DE COUP DE PIED* 	94,79 €	100,00 €		

**AUTRES ACCESSOIRES PRIS EN CHARGE :**


CH018	<input type="checkbox"/> SUPPORT POUR APPAREIL DE VENTILATION CHILLA	473,93 €	500,00 €	9972845	500,00 €
-------	--	----------	----------	---------	----------

**ATTENTION : LE SUPPORT D'OXYGENOTHERAPIE REMPLACE LE PANIER TISSU**

**ACCESSOIRES DE CONFORT NON PRIS EN CHARGE:**

CH080	<input type="checkbox"/> CAPOTE PARE SOLEIL POUR CHILLA T1* 	282,00 €	297,51 €		
CH084	<input type="checkbox"/> HOUSSE ANTI-PLUIE POUR CHILLA T1* 	97,00 €	102,34 €		

**\*\*\* Attention, commander la capote pour fixer la housse anti-pluie**

CH023	<input type="checkbox"/> PANIER TISSU CHILLA* 	174,00 €	183,57 €		
SUCH1	<input type="checkbox"/> SUPPLEMENT POUR SUSPENSIONS REGLABLES ROUES AR. SUR CHASSIS CHILLA*	327,00 €	344,99 €		
SUCH2	<input type="checkbox"/> SUPPLEMENT POUR FREINS A MAIN ET SUSPENSIONS REGLABLES SUR CHASSIS CHILLA*	540,00 €	569,70 €		
CH094	<input type="checkbox"/> CROCHETS DE TRANSPORT POUR CHILLA - TAILLE UNIQUE	240,00 €	253,20 €		

\*TVA 5,5%



Avenue Champlevert - Z.I du Recou – 69520 GRIGNY SUR RHONE – France – Tél. +33 (0)4 72 24 08 99 – Télécopie +33 (0)4 72 24 25 36

cree@cree.fr - <http://www.cree.fr>