

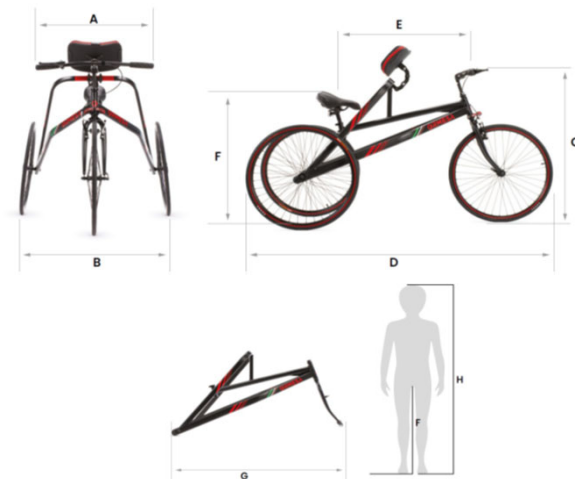
**FRAME RUNNER TAILLE M (Tarif Code A)**

- Châssis noir
- Selle non escamotable (escamotable en option)
- Support Thoracique sans ceinture taille M, réglable en hauteur, profondeur et en angle.
- Support Thoracique avec mousse à mémoire de forme.
- Selle ergonomique réglable en hauteur, inclinaison et direction antérieure-postérieure.
- Guidon taille M
- Tube de selle long 28cm
- Frein à droite
- Ressort de maintien de direction SOUPLE M
- 3 Roues 24 pouces

PHOTO NON CONTRACTUELLE

**DIMENSIONS EN CM:**

	Taille S (cm)	TAILLE M (en cm)	TAILLE L (en cm)
A : LARGEUR DU GUIDON	50	55	62
B : LARGEUR HORS-TOUT	75	86	92
C : DISTANCE SOL - GUIDON	66-82	84-97	95-107
D : LONGUEUR HORS-TOUT	140	159	187
E : DISTANCE SELLE (CENTRE) - GUIDON	42-62	53-64	71-84
F : DISTANCE SELLE - SOL	49-61	58-73	70-92
G : LONGUEUR DU CHASSIS SANS ROUES	100	106	127
H : TAILLE DE L'UTILISATEUR	105-125	120-150	150-190
POIDS DU DISPOSITIF	15 kg	17 kg	18 kg
CHARGE MAXI	60 kg	70 kg	100 kg

**INFORMATIONS CLIENT:**

Prestataire N° Client CREE:

Contact / Tel:

Adresse:

Code Poste:

Ville:

Email:

INFORMATIONS STRUCTURE:

Prescripteur:

Nom / Structure:

Tel / Email:

UTILISATEUR:

Nom:

Prénom:

Adresse:

Code Postal:

Ville:

Email:

Diagnostic:


Date de l'essai:

REFERENCES FRAME RUNNER TAILLE M :

		FRAME RUNNER SELLE NON-ESCAMOTABLE	PRIX HT	PRIX TTC*
FR-0001	<input type="checkbox"/>	FRAME RUNNER MEDIUM - ROUES 24"	2 109,00 €	2 225,00 €
FR-0003	<input type="checkbox"/>	FRAME RUNNER MEDIUM - ROUE AV 20" ROUES AR 24"	2 148,00 €	2 266,14 €
FR-0004	<input type="checkbox"/>	FRAME RUNNER MEDIUM - ROUE AV 24" ROUES AR 26"	2 148,00 €	2 266,14 €
		FRAME RUNNER AVEC SELLE ESCAMOTABLE - Facilite la montée et la descente	PRIX HT	PRIX TTC*
FR-0002	<input type="checkbox"/>	FRAME RUNNER MEDIUM - ROUES 24"	2 263,00 €	2 387,47 €
FR-0005	<input type="checkbox"/>	FRAME RUNNER MEDIUM - ROUE AV 20" ROUES AR 24"	2 302,00 €	2 428,61 €
FR-0006	<input type="checkbox"/>	FRAME RUNNER MEDIUM - ROUE AV 24" ROUES AR 26"	2 302,00 €	2 428,61 €



SUPPORT DE TRONC MULTIREGLABLE :

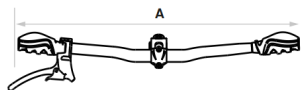
				Taille	A	B	C
TAILLE M	<input type="checkbox"/>			M	16 cm	32cm	5,8cm
TAILLE L	<input type="checkbox"/>			L	20cm	32cm	5,8cm

Choix à la commande ; impossible à modifier par la suite

GUIDON :

Emplacement du frein

A DROITE	<input type="checkbox"/>
A GAUCHE	<input type="checkbox"/>



Taille du Guidon		A
TAILLE M	<input type="checkbox"/>	55cm
TAILLE L	<input type="checkbox"/>	64cm

Frein monté à droite en standard ; impossible à modifier par la suite

TUBE DE SELLE :

15cm	<input type="checkbox"/>
28cm	<input type="checkbox"/>

En l'absence de choix, tube de 28cm fourni en standard

RESSORT DE MAINTIEN DIRECTIONNEL :

SOUPLE	<input type="checkbox"/>
DUR	<input type="checkbox"/>

En l'absence de choix, souple pour la taille M

POIGNEES ERGONOMIQUES REGLABLES EN INCLINAISON :

		Prix HT	Prix TTC*
FR-0019	<input type="checkbox"/>	Poignées de guidon ergonomiques 880	257,00 € 271,14 €

SANGLES DE POIGNETS AVEC SUPPORTS ET GANTS :

FR-0022	<input type="checkbox"/>	Sangle de poignet avec support et gant 875 Gauche	157,00 € 165,64 €
FR-0023	<input type="checkbox"/>	Sangle de poignet avec support et gant 875 Droit	157,00 € 165,64 €

SUPPORTS D'AVANT-BRAS :

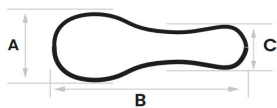
FR-0020	<input type="checkbox"/>	Support d'avant-bras GAUCHE 845	115,00 € 121,33 €
FR-0021	<input type="checkbox"/>	Support d'avant-bras DROIT 845	115,00 € 121,33 €

SANGLE DE SUPPORT DE TRONC REGLABLE EN LARGEUR :

FR-0024	<input type="checkbox"/>	Sangle de support de tronc Taille M	115,00 € 121,33 €
FR-0025	<input type="checkbox"/>	Sangle de support de tronc Taille L	115,00 € 121,33 €

SELLE TYPE MONOCYCLE :

FR-0026	<input type="checkbox"/>	Selle type Monocycle	186,00 € 196,23 €
---------	--------------------------	----------------------	-------------------



A	B	C
13,5 cm/5,3 in	31 cm/12,2 in	9 cm/3,5 in

HOUSSE POUR SELLE :

FR-0028	<input type="checkbox"/>	Housse pour selle type monocycle	72,00 € 75,96 €
---------	--------------------------	----------------------------------	-----------------

HOUSSES POUR COTES DU CHASSIS :

FR-0029	<input type="checkbox"/>	Housses pour côtés du châssis	143,00 € 150,87 €
---------	--------------------------	-------------------------------	-------------------

HOUSSE POUR ARRIERE DU CHASSIS :

FR-0030	<input type="checkbox"/>	Housses pour arrière du châssis	58,00 € 61,19 €
---------	--------------------------	---------------------------------	-----------------

HOUSSE POUR ARTICULATION DE SELLE :

FR-0031	<input type="checkbox"/>	Housse pour articulation de selle	243,00 € 256,37 €
---------	--------------------------	-----------------------------------	-------------------



FREINS :			Prix HT	Prix TTC*
FR-0032	<input type="checkbox"/>	Freins de parking D & G (la paire)	186,00 €	196,23 €
ECLAIRAGE :				
FR-0033	<input type="checkbox"/>	Lampe LED AV avec chargeur USB	41,00 €	43,26 €
FR-0034	<input type="checkbox"/>	Lampe LED AR avec chargeur USB	47,00 €	49,59 €
ACCESSOIRE :				
FR-0035	<input type="checkbox"/>	Porte bouteille sans bouteille	72,00 €	75,96 €
FLASQUES :				
FR-0036	<input type="checkbox"/>	Paire de flasques transparentes pour roues AR	100,00 €	105,50 €

*TVA 5,5%



Avenue Champlevert - Z.I du Recou – 69520 GRIGNY SUR RHÔNE– France – Tél. +33 (0)4 72 24 08 99 – Télécopie +33 (0)4 72 24 25 36
cree@cree.fr - <http://www.cree.fr>

