



# Flamingo Curo

Code LPPR 6264935 + 6264823 + 6264958\* - Code ISO 093303

Autre Code LPPR possible 6264970 + 6264987 (<16ans)\*

Réf.Voir tableau

*Nouveauté*



Siège modulable pour la toilette, la douche et le bain.

Flamingo Curo est un siège pouvant être utilisé au-dessus d'une cuvette de WC et dans la douche. On peut également retirer sa base et le monter sur une cuvette de WC ou le poser dans une baignoires avec les accessoires adaptés.

Il convient aussi bien pour les enfants que les jeunes adultes.

Coloris



NOUVEAU revêtement BLEU

Au total 5 bases sont disponibles :



*Base 4 pieds réglable en hauteur*



*Base compacte réglable en hauteur AVEC outil*



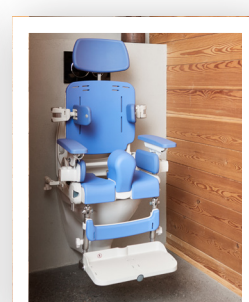

*Base High-Low réglable en hauteur SANS outil*



*Ventouses pour baignoire*



*Kit de fixation aux WC*



Les  produit



Nombreux châssis pour une utilisation personnalisée ;









Grande variété d'accessoires ;

Possibilité d'**incliner le tronc vers l'avant** (pour un meilleur transit)






# Flamingo Cuero

SIEGE : FLAMINGO CURO	TAILLE 1	TAILLE 2	TAILLE 3
 Angle d'inclinaison du dossier	-(20°) - (30°)	-(20°) - (30°)	-(20°) - (30°)
 Hauteur de dossier	37.5 - 44.5 cm	40.5 - 48.5 cm	45 - 55 cm
 Largeur du dossier (AVEC cales latérales)	14.5 - 24.5 cm	19 - 29.5 cm	26 - 37 cm
 Largeur du dossier (SANS cales latérales)	30 cm	33.5 cm	39 cm
 Profondeur d'assise	24 - 29.5 cm	28.5 - 34.5 cm	33.5 - 42.5 cm
 Largeur d'assise (SANS cales de hanche)	26.5 cm	30 cm	35.5 cm
 Largeur d'assise (AVEC cales de hanche)	18.5 - 26.5 cm	22 - 33 cm	27.5 - 35.5 cm
 Distance siège - repose-pieds	20 - 30 cm	25 - 38 cm	26 - 40 cm
 Poids maximum de l'utilisateur	35 kg	55 kg	70 kg
 Poids du siège	5.2 kg	6.1 kg	7.5 kg



BASE HIGH-LOW	TAILLE 1	TAILLE 2	TAILLE 3
 Hauteur sol - siège (réglable sans outil)	53 - 74 cm	53 - 74 cm	53 - 74 cm
 Inclinaison de l'assise	-(5°) - (20°)	-(5°) - (20°)	-(5°) - (20°)
 Longueur hors-tout (sans/avec repose-pieds)	66 / 93 cm	80.5 / 106 cm	80.5 / 120 cm
 Largeur hors-tout	48.5 cm	58 cm	58 cm
 Poids de la base High-Low	9.6 kg	10.9 kg	10.6 kg






# Flamingo Cuero



BASE COMPACTE	TAILLE 1	TAILLE 2	TAILLE 3
Hauteur sol - siège (réglable avec outil)	52.5 - 65 cm	52.5 - 65 cm	52.5 - 65 cm
Inclinaison de l'assise	-(10°) - (30°)	-(10°) - (30°)	-(10°) - (30°)
Longueur hors-tout (sans/avec repose-pieds)	76 / 93 cm	76 / 96 cm	76 / 111 cm
Largeur hors-tout	47 cm	51 cm	56 cm
Poids de la base High-Low	12.4 kg	13.4 kg	14.9 kg



## ACCESSOIRES POUR FLAMINGO CUERO



ACCESSOIRES FLAMINGO CUERO	NUM.
Châssis 4 pieds	1
Base roulante compacte	2
Base roulante High-Low	3
Ventouses pour baignoire	4
Kit de fixation du siège aux WC	5
Cales de hanche	6
Cales de tronc	7
Accoudoirs	8
Appui-tête	9
Insert pour Flamingo Cuero	10
Cales latérales d'épaules	11
Jupette	12
Poignée de poussée	13
Défecteur	14
Tablette	15
Ceinture néoprène 2 points	16
Harnais 4 points néoprène	17
Harnais gilet croisé néoprène	18
Repose-pieds	19
Barre d'aide au réglage en hauteur pour base High-Low	20

